



KEMENTERIAN
KESEHATAN
REPUBLIK
INDONESIA

HO-6/16
2

DATA DASAR PUSKESMAS

Kondisi Desember 2015

05.72
nd

KEMENTERIAN KESEHATAN REPUBLIK INDONESIA
2016

DATA DASAR PUSKESMAS

KONDISI DESEMBER 2015

Perpustakaan Kemenkes RI	
No. Induk	: 3551/2/2020
Tgl. Terima	: 10/2/2020
Dapat Dari	: H
.....	

005.72
Ind
d

KEMENTERIAN KESEHATAN REPUBLIK INDONESIA
JAKARTA, 2016

PENGANTAR

KEPALA PUSAT DATA DAN INFORMASI


Pusat Data dan Informasi sebagai entitas yang bertanggung jawab dalam penyediaan data dan informasi di lingkungan Kementerian Kesehatan, secara rutin menerbitkan buku Data Dasar Puskesmas satu kali dalam setahun. Data yang disajikan merupakan data individu per puskesmas yang terdiri dari identitas, koordinat, jenis puskesmas, letak administrasi, kriteria wilayah, kondisi bangunan, ketenagaan, sumber listrik, sumber air, kondisi jalan, jaringan puskesmas, dan Upaya Kesehatan Berbasis Masyarakat (UKBM).

Data yang disajikan pada produk publikasi ini diperoleh melalui dua metode, yaitu : (1) pengumpulan data dasar melalui formulir rekapitulasi yang diisi oleh dinas kesehatan provinsi yang bersumber dari dinas kesehatan kabupaten/kota dan (2) pengumpulan data dasar menggunakan aplikasi komunikasi data yang diisi oleh dinas kesehatan kabupaten/kota. Pengumpulan data dasar puskesmas ini bekerjasama dengan lintas program, antara lain Direktorat Pelayanan Kesehatan Primer dan Sekretariat Badan Pengembangan dan Pemberdayaan Sumber Daya Manusia Kesehatan (Sekretariat Badan PPSDMK). Buku ini memuat informasi puskesmas di 34 provinsi di Indonesia.

Buku Data Dasar Puskesmas ini diharapkan dapat memenuhi kebutuhan data dan informasi terkait sumber daya dan kondisi puskesmas terkini yang dapat digunakan untuk monitoring, evaluasi, dan pengambilan keputusan di lingkungan Kementerian Kesehatan maupun lintas sektor. Kami menyadari bahwa publikasi data dasar puskesmas masih banyak kekurangan, oleh karena itu masukan maupun saran pembaca sangat kami harapkan.

Kami mengucapkan terima kasih dan penghargaan kepada semua pihak yang terlibat dalam penyusunan buku Data Dasar Puskemas ini.

Jakarta, Desember 2016
Kepala Pusat Data dan Informasi
Kementerian Kesehatan RI



Dr.drh. Didik Budijanto, M.Kes
NIP.196204201989031004

DAFTAR ISI

PENGANTAR	i
DAFTAR ISI	ii
DATA DASAR PUSKESMAS	1
ABSENSI DATA DASAR PUSKESMAS	18
JUMLAH DAN KONDISI PUSKESMAS DAN KENDARAAN DI PUSKESMAS	19
JUMLAH SUMBER DAYA MANUSIA KESEHATAN DI PUSKESMAS	91
JUMLAH PUSTU DAN JEJARING PUSKESMAS	129

DATA DASAR PUSKESMAS

A. PENDAHULUAN

a. Latar Belakang

Upaya untuk meningkatkan akses masyarakat terhadap pelayanan kesehatan yang berkualitas, di antaranya adalah dengan meningkatkan akses terhadap pelayanan kesehatan dasar. Peran puskesmas dan jaringannya sebagai institusi yang menyelenggarakan pelayanan kesehatan di jenjang pertama yang terlibat langsung dengan masyarakat menjadi sangat penting. Puskesmas bertanggungjawab menyelenggarakan pembangunan kesehatan di wilayah kerjanya.

Untuk meningkatkan kinerja puskesmas, diperlukan informasi yang lengkap tentang puskesmas, di antaranya berkaitan dengan kondisi bangunan puskesmas dan sarananya, kondisi jaringan puskesmas, dan tenaga di puskesmas. Kesemuanya itu digunakan sebagai masukan pengambilan keputusan dalam proses manajemen pembangunan puskesmas di setiap jenjang administrasi kesehatan.

Dalam rangka menyediakan data dasar puskesmas dan jaringannya, sejak tahun 2006 Pusat Data dan Informasi Kementerian Kesehatan RI diberi tugas untuk menyelenggarakan pendataan data dasar puskesmas. Pendataan diselenggarakan dengan dua cara, yaitu (1) pengumpulan data dasar melalui formulir rekapitulasi yang diisi oleh Dinas Kesehatan Provinsi dan (2) pengumpulan data dasar menggunakan aplikasi komunikasi data yang diisi oleh Dinas Kesehatan Kabupaten/Kota.

b. Maksud dan Tujuan

Maksud dan tujuan dari pendataan data dasar puskesmas adalah untuk menyediakan data dasar puskesmas terkini untuk evaluasi dan pengambilan keputusan pemangku kepentingan kesehatan yang membutuhkannya di seluruh jenjang administratif.

c. Ruang Lingkup

Data yang disajikan berupa data individu per puskesmas. Publikasi berupa kode, nama, alamat, dan titik koordinat puskesmas; puskesmas PONED; kemampuan penyelenggaraan; wilayah kerja; letak administrasi; karakteristik wilayah kerja; kondisi bangunan puskesmas; jumlah dan kondisi rumah medis; jumlah tempat tidur; tenaga yang ada di puskesmas; sumber air; sumber listrik; kondisi jalan menuju puskesmas; jumlah dan kondisi ambulans; jumlah dan kondisi sepeda motor; jumlah dan kondisi puskesmas keliling; jumlah dan kondisi puskesmas pembantu; dan jumlah polindes/poskesdes, poskestren, desa siaga dan posyandu.

Untuk melihat puskesmas per individu dapat juga dilihat pada aplikasi komunikasi data di www.komdat.kemkes.go.id dengan menggunakan user id masing-masing unit.

B. SUMBER INFORMASI SERTA PERIODISASI

a. Sumber Informasi

Data dan informasi yang dikumpulkan bersumber dari Dinas Kesehatan Provinsi di seluruh Indonesia. Khusus untuk data tenaga, pengumpulan data bekerja sama dengan Sekretariat Badan PPSDMK.

b. Periodisasi dan Waktu Penyampaian

Updating data dasar puskesmas ini dilakukan setiap saat apabila ada perubahan dan dikirimkan/disampaikan ke Kementerian Kesehatan (Pusdatin). Buku Data Dasar Puskesmas diterbitkan secara rutin dengan frekuensi satu kali dalam setahun.

C. DEFINISI OPERASIONAL

1. Puskesmas adalah fasilitas pelayanan kesehatan yang menyelenggarakan upaya kesehatan masyarakat dan upaya kesehatan perseorangan tingkat pertama, dengan lebih mengutamakan upaya promotif dan preventif untuk mencapai derajat kesehatan masyarakat yang setinggi-tingginya di wilayah kerjanya (Permenkes RI No. 75 Tahun 2014 Tentang Puskesmas).
2. Nama Puskesmas
Nama Puskesmas adalah keterangan mengenai nama dari puskesmas sesuai dengan Surat Keputusan Bupati/Walikota.
3. Alamat Puskesmas
Alamat Puskesmas adalah keterangan mengenai:
 - Nama jalan dan nomor di mana puskesmas berlokasi
 - RT dan RW di mana puskesmas berlokasi
 - Nama desa/kelurahan/nagari di mana puskesmas berlokasi
 - Nomor telephone (apabila puskesmas tersebut memiliki telephone)
 - Alamat e-mail (apabila puskesmas tersebut memiliki alamat e-mail)
 - Nomor kode pos di mana puskesmas berlokasi.
4. Koordinat
Koordinat menunjukkan letak puskesmas berdasarkan garis lintang dan garis bujur. Lintang (Latitude) adalah garis maya yang digunakan untuk menentukan lokasi di bumi terhadap garis khatulistiwa (utara atau selatan). Bujur adalah garis

maya yang ditarik dari utara ke selatan bumi atau sebaliknya. Garis ini dapat menunjukkan lokasi wilayah apakah di barat atau timur bumi. Format penulisan variabel bujur dan lintang pada Buku Data Dasar Puskesmas ini adalah dalam desimal.

5. PONED

Puskesmas PONED (Pelayanan Obstetri Neonatal Emergensi Dasar) adalah Puskesmas Rawat Inap yang memiliki kemampuan serta fasilitas PONED siap 24 jam untuk memberikan pelayanan terhadap ibu hamil, bersalin dan nifas dan bayi baru lahir dengan komplikasi, baik yang datang sendiri atau atas rujukan kader/ masyarakat, bidan di desa, puskesmas dan melakukan rujukan ke RS PONEK pada kasus yang tidak mampu ditangani.

6. Kemampuan penyelenggaraan

Kemampuan penyelenggaraan terbagi menjadi puskesmas rawat inap dan puskesmas non-rawat inap. Puskesmas rawat inap adalah puskesmas yang diberi tambahan sumberdaya untuk menyelenggarakan pelayanan rawat inap, sesuai pertimbangan kebutuhan pelayanan kesehatan. Puskesmas non rawat inap adalah puskesmas yang tidak menyelenggarakan pelayanan rawat inap, kecuali pertolongan persalinan normal.

7. Luas wilayah

Luas wilayah adalah informasi mengenai luas wilayah kerja puskesmas dalam satuan Km².

8. Jumlah Desa / Kelurahan

Jumlah Desa/Kelurahan adalah informasi mengenai jumlah desa, kelurahan, dan nagari serta kampung yang berada di wilayah kerja puskesmas.

9. Jumlah Penduduk

Jumlah Penduduk adalah informasi mengenai jumlah penduduk yang tercatat di wilayah kerja puskesmas.

10. Letak Administrasi

Letak administrasi adalah pembagian wilayah untuk dikelola oleh pemerintah daerah di dalam batas-batas wilayahnya masing-masing menurut prinsip otonomi, dekonsentrasi, desentralisasi, dan tugas pembantuan. Letak administrasi dibagi berdasarkan:

- Ibukota Kecamatan
- Ibukota Kabupaten
- Ibukota Provinsi
- Kota Metropolitan
- Lain-lain

11. Karakteristik wilayah kerja

Karakteristik wilayah kerja dibagi menjadi :

- Pedesaan. Puskesmas kawasan pedesaan adalah puskesmas yang wilayah kerjanya meliputi kawasan yang memenuhi paling sedikit tiga dari empat kriteria kawasan pedesaan sebagai berikut : (1) aktivitas lebih dari 50% penduduk pada sektor agraris; (2) memiliki fasilitas antara lain sekolah dengan radius lebih dari 2 km, rumah sakit dengan radius lebih dari 5 km, tidak memiliki fasilitas bioskop atau hotel; (3) rumah tangga dengan listrik kurang dari 90% (4) terdapat akses jalan dan transportasi menuju fasilitas yang dimaksud pada poin (2)
- Perkotaan. Puskesmas kawasan perkotaan adalah puskesmas yang wilayah kerjanya meliputi kawasan yang memenuhi paling sedikit tiga dari empat kriteria kawasan perkotaan sebagai berikut (1) aktivitas lebih dari 50% penduduk pada sektor non agraris, terutama industri, perdagangan, dan jasa ; (2) memiliki fasilitas perkotaan antara lain sekolah dengan radius 2,5 km, pasar radius 2 km, memiliki rumah sakit dengan radius kurang dari 5 km, bioskop, atau hotel; (3) lebih dari 90% rumah tangga memiliki listrik; dan/atau; (4) terdapat akses jalan raya dan transportasi menuju fasilitas perkotaan yang dimaksud pada poin (2)
- Terpencil/sangat terpencil. Puskesmas di kawasan terpencil/sangat terpencil merupakan puskesmas yang wilayah kerjanya meliputi kawasan dengan karakteristik sebagai berikut : (1) berada di wilayah yang sulit dijangkau atau rawan bencana, pulau kecil, gugus pulau, atau pesisir; (2) akses transportasi umum rutin satu kali dalam satu minggu, jarak tempuh pulang pergi dari ibu kota kabupaten memerlukan waktu lebih dari 6

jam, dan transportasi yang ada sewaktu-waktu dapat terhalang iklim atau cuaca; (3) kesulitan pemenuhan bahan pokok dan kondisi keamanan yang tidak stabil.

12. Kondisi Bangunan Puskesmas

Kondisi Bangunan Puskesmas adalah informasi mengenai kondisi fisik bangunan puskesmas, dengan rincian sebagai berikut:

- *Baik*; apabila bangunan puskesmas yang bersangkutan dalam kondisi baik atau tidak mengalami kerusakan.
- *Rusak Ringan*; apabila bangunan puskesmas yang bersangkutan terjadi kerusakan pada komponen pintu, jendela, kaca, penggantung, pengunci, cat, dan sebagainya.
- *Rusak Sedang*; apabila bangunan puskesmas yang bersangkutan terjadi kerusakan komponen dinding, lantai, atap dari bangunan.
- *Rusak Berat*; apabila bangunan puskesmas yang bersangkutan terjadi kerusakan pada komponen pokok dari bangunan seperti pilar, pondasi, slope, ring balk.

13. Kondisi rumah medis

Kondisi Rumah Medis adalah informasi mengenai kondisi fisik bangunan rumah medis (dokter), dengan rincian sebagai berikut:

- *Baik*; apabila bangunan rumah medis dalam kondisi baik atau tidak mengalami kerusakan.
- *Rusak Ringan*; apabila bangunan rumah medis terjadi kerusakan pada komponen pintu, jendela, kaca, penggantung, pengunci, cat, dan sebagainya.
- *Rusak Berat*; apabila bangunan rumah medis terjadi kerusakan pada komponen pokok dari bangunan seperti pilar, pondasi, slope, ring balk.

14. Jumlah tempat tidur

Jumlah tempat tidur adalah jumlah tempat tidur/bed yang dimiliki oleh puskesmas rawat inap.

15. Jumlah ketenagaan

Tenaga Kesehatan adalah setiap orang yang mengabdikan diri dalam bidang kesehatan serta memiliki pengetahuan dan/atau keterampilan melalui pendidikan di bidang kesehatan yang untuk jenis tertentu memerlukan kewenangan untuk melakukan upaya kesehatan.

Pada pengumpulan data tenaga ini bekerja sama dengan Sekretariat Badan PPSDMK.

- *Jumlah Dokter Spesialis*
Jumlah Dokter Spesialis adalah informasi mengenai jumlah tenaga kesehatan yang melaksanakan tugas dan fungsinya sebagai dokter spesialis yang memberikan pelayanan di puskesmas.
- *Jumlah Dokter Umum*
Jumlah Dokter Umum adalah informasi mengenai jumlah tenaga kesehatan yang melaksanakan tugas dan fungsinya sebagai dokter umum yang memberikan pelayanan di puskesmas.
- *Jumlah Dokter Gigi*
Jumlah Dokter Gigi adalah informasi mengenai jumlah tenaga kesehatan yang melaksanakan tugas dan fungsinya sebagai dokter gigi yang memberikan pelayanan di puskesmas.
- *Jumlah Perawat*
Jumlah Perawat adalah informasi mengenai jumlah tenaga kesehatan yang melaksanakan tugas dan fungsinya sebagai perawat yang memberikan pelayanan di puskesmas.
- *Jumlah Bidan*
Jumlah Bidan adalah informasi mengenai jumlah tenaga kesehatan yang melaksanakan tugas dan fungsinya sebagai bidan yang memberikan pelayanan di puskesmas, termasuk bidan di desa atau poskesdes.
- *Jumlah Farmasi*
Jumlah Farmasi adalah informasi mengenai jumlah tenaga kesehatan yang melaksanakan tugas dan fungsinya sebagai tenaga farmasi (apoteker) yang memberikan pelayanan di puskesmas.
- *Jumlah Kesmas*
Jumlah Kesmas adalah informasi mengenai jumlah tenaga kesehatan yang melaksanakan tugas dan fungsinya sebagai tenaga kesehatan masyarakat yang memberikan pelayanan di puskesmas.

- Jumlah Kesling
Jumlah Kesling adalah informasi mengenai jumlah tenaga kesehatan yang melaksanakan tugas dan fungsinya sebagai tenaga kesehatan lingkungan/sanitarian yang memberikan pelayanan di puskesmas.
- Jumlah Tenaga Gizi
Jumlah Tenaga Gizi adalah informasi mengenai jumlah tenaga kesehatan yang melaksanakan tugas dan fungsinya sebagai tenaga gizi yang memberikan pelayanan di puskesmas yang bersangkutan.
- Jumlah Tenaga Ahli Teknologi Laboratorium Medik
Jumlah Tenaga Ahli Teknologi Laboratorium Medik adalah informasi mengenai jumlah tenaga kesehatan yang melaksanakan tugas dan fungsinya sebagai tenaga ahli teknologi laboratorium medik yang memberikan pelayanan di puskesmas.
- Tenaga Penunjang Kesehatan
Tenaga penunjang kesehatan adalah setiap orang yang mengabdikan diri dalam bidang kesehatan tetapi tidak melakukan upaya kesehatan. Tenaga non kesehatan meliputi Pejabat Struktural Eselon 1, Pejabat Struktural Eselon 2, Pejabat Struktural Eselon 3, Pejabat Struktural Eselon 4, Staf Pencatatan dan Pelaporan, Staf Administrasi Keuangan, Staf Teknis Program Kesehatan, Staf Pengelola TIK (Teknologi Informasi), Staf Kehumasan, Staf Bidang Hukum, Staf Perencanaan, Staf Pekarya Kesehatan, Staf Perpustakaan, Staf Psikologi, Staf Dosen Pengajar, Staf Widyaiswara, Staf Juru Mudi, Tenaga Lainnya yang tidak tercantum.

16. Sumber air

Sumber Air adalah sumber air yang digunakan di puskesmas. Sumber air dibagi berdasarkan:

- PAM
- Sumur
- Lainnya

17. Sumber listrik

Sumber Listrik adalah sumber listrik yang digunakan oleh puskesmas. Sumber listrik dibagi berdasarkan:

- PLN
- Generator
- Lainnya

18. Kondisi Jalan Menuju Puskesmas

Kondisi Jalan Menuju Puskesmas adalah kondisi jalan yang menuju ke puskesmas. Kondisi jalan menuju puskesmas dibagi berdasarkan:

- Aspal
- Tanah
- Lainnya

19. Ambulans

Ambulans adalah kendaraan transportasi gawat darurat medis khusus orang sakit atau cedera, dari satu tempat ke tempat lain guna perawatan medis. *Kondisi Ambulans* adalah informasi mengenai jumlah ambulans yang dimiliki puskesmas, dengan rincian sebagai berikut:

- *Baik*; apabila ambulans dalam kondisi baik dan dimanfaatkan sesuai dengan peruntukannya.
- *Rusak Ringan*; apabila ambulans dalam kondisi baik namun tidak dimanfaatkan sesuai dengan peruntukannya.
- *Rusak Sedang*; apabila ambulans dalam kondisi tidak baik namun masih bisa dimanfaatkan sesuai dengan peruntukannya.
- *Rusak Berat*; apabila ambulans dalam kondisi tidak baik dan tidak dapat difungsikan atau tidak dapat dimanfaatkan.

20. Sepeda Motor

Sepeda Motor adalah sebuah kendaraan beroda dua yang terdiri dari kerangka, roda, tangki bahan bakar, tangkai kemudi atau setir dan digerakkan oleh mesin. *Kondisi Sepeda Motor* adalah kondisi fisik dari sepeda motor yang dimiliki Puskesmas, dengan rincian sebagai berikut:

- *Baik*; apabila sepeda motor dalam kondisi baik dan dimanfaatkan sesuai dengan peruntukannya.
- *Rusak Ringan*; apabila sepeda motor dalam kondisi baik namun tidak dimanfaatkan sesuai dengan peruntukannya.

- *Rusak Sedang*; apabila sepeda motor dalam kondisi tidak baik namun masih bisa dimanfaatkan sesuai dengan peruntukannya.
- *Rusak Berat*; apabila sepeda motor dalam kondisi tidak baik dan tidak dapat difungsikan atau tidak dapat dimanfaatkan.

21. Puskesmas Keliling Roda Empat

Puskesmas Keliling Roda Empat adalah unit pelayanan kesehatan kepada masyarakat di daerah terpencil berupa kendaraan bermotor roda empat dan peralatan kesehatan, komunikasi serta seperangkat tenaga yang berasal dari puskesmas. Pusling ini berfungsi menunjang dan membantu melaksanakan kegiatan-kegiatan puskesmas dalam wilayah kerjanya yang belum terjangkau oleh pelayanan kesehatan karena letaknya jauh dan terpencil. *Kondisi Puskesmas Keliling Roda Empat* adalah informasi mengenai jumlah Puskesmas Keliling Roda Empat yang dimiliki puskesmas, dengan rincian sebagai berikut:

- *Baik*; apabila Puskesmas Keliling Roda Empat tersebut dalam kondisi baik dan dapat dimanfaatkan sesuai dengan peruntukannya.
- *Rusak Ringan*; apabila Puskesmas Keliling Roda Empat tersebut dalam kondisi tidak baik namun masih bisa dimanfaatkan sesuai dengan peruntukannya.
- *Rusak Sedang*; apabila Puskesmas Keliling Roda Empat tersebut dalam kondisi rusak dan masih dapat difungsikan jika ada beberapa komponennya diganti/diperbaiki.
- *Rusak Berat*; apabila Puskesmas Keliling Roda Empat tersebut dalam kondisi tidak baik dan tidak dapat difungsikan atau tidak dapat dimanfaatkan.

22. Puskesmas Keliling Perairan (Perahu)

Puskesmas Keliling Perairan (Perahu) adalah unit pelayanan kesehatan kepada masyarakat di daerah terpencil berupa perahu/perahu bermotor dan peralatan kesehatan, komunikasi serta seperangkat tenaga yang berasal dari puskesmas. Pusling ini berfungsi menunjang dan membantu melaksanakan kegiatan-kegiatan puskesmas dalam wilayah kerjanya yang belum terjangkau oleh pelayanan kesehatan karena letaknya jauh dan terpencil. *Kondisi Puskesmas Keliling Perairan (Perahu)* adalah informasi mengenai jumlah Puskesmas Keliling Perairan (perahu) yang dimiliki puskesmas, dengan rincian sebagai berikut:

- *Baik*; apabila Puskesmas Keliling Perairan tersebut dalam kondisi baik dan dimanfaatkan sesuai dengan peruntukannya.
- *Rusak Ringan*; apabila Puskesmas Keliling Perairan tersebut dalam kondisi baik namun tidak dimanfaatkan sesuai dengan peruntukannya.
- *Rusak Sedang*; apabila Puskesmas Keliling Perairan tersebut dalam kondisi tidak baik namun masih bisa dimanfaatkan sesuai dengan peruntukannya.
- *Rusak Berat*; apabila Puskesmas Keliling Perairan tersebut dalam kondisi tidak baik dan tidak dapat difungsikan atau tidak dapat dimanfaatkan.

23. Puskesmas Pembantu

Puskesmas Pembantu (Pustu) adalah unit pelayanan kesehatan yang sederhana dan berfungsi menunjang dan membantu memperluas jangkauan puskesmas dengan melaksanakan kegiatan-kegiatan yang dilakukan puskesmas dalam ruang lingkup wilayah yang lebih kecil serta jenis dan kompetensi pelayanan yang disesuaikan dengan kemampuan tenaga dan sarana yang tersedia. *Kondisi Puskesmas Pembantu (Pustu)* adalah informasi mengenai jumlah Puskesmas Pembantu (Pustu) yang dimiliki oleh puskesmas, dengan rincian sebagai berikut:

- *Baik*; apabila bangunan Pustu yang bersangkutan dalam kondisi baik atau tidak mengalami kerusakan.
- *Rusak Ringan*; apabila bangunan Pustu yang bersangkutan terjadi kerusakan pada komponen pintu, jendela, kaca, penggantung, pengunci, cat, dan sebagainya.
- *Rusak Sedang*; apabila bangunan Pustu yang bersangkutan terjadi kerusakan pada komponen pokok dari bangunan seperti pilar, pondasi, sloop, ring balk.
- *Rusak Berat*; apabila bangunan Pustu yang bersangkutan sudah tidak dapat digunakan/dimanfaatkan lagi.

24. Polindes dan Poskesdes

Polindes (Pos Bersalin Desa) adalah bangunan yang dibangun dengan bantuan dana pemerintah dan partisipasi masyarakat desa untuk tempat pertolongan persalinan dan pemondokan ibu bersalin, sekaligus tempat tinggal Bidan di desa. Di samping pertolongan persalinan juga dilakukan pelayanan antenatal dan pelayanan kesehatan lain sesuai kebutuhan masyarakat dan kompetensi teknis bidan tersebut.

Poskesdes (Pos Kesehatan Desa) adalah wujud upaya kesehatan bersumber daya masyarakat yang dibentuk oleh, untuk dan bersama masyarakat setempat atas dasar musyawarah, dengan bantuan dari tenaga profesional kesehatan dan dukungan sektor terkait termasuk swasta dalam kerangka desa siaga demi terwujudnya desa sehat. Kesehatan yang dilaksanakan adalah pelayanan kesehatan dasar, mulai dari upaya promotif, preventif, kuratif dan rehabilitatif yang dipadukan dengan upaya kesehatan lain yang berwawasan kesehatan dan berbasis masyarakat setempat. Kegiatan tersebut dalam pelaksanaannya didukung oleh unsur-unsur tenaga, sarana, prasarana dan biaya yang dihimpun dari masyarakat, swasta, pemerintah.

25. *Poskestren*

Poskestren adalah salah satu wujud upaya kesehatan bersumber daya masyarakat di lingkungan pondok pesantren dengan prinsip dari, oleh, dan untuk warga pondok pesantren, yang mengutamakan pelayanan promotif (peningkatan kesehatan) dan preventif (pencegahan) tanpa mengabaikan aspek kuratif (pengobatan) dan rehabilitatif (pemulihan kesehatan) dengan binaan puskesmas setempat.

Jumlah Pos Kesehatan Pesantren (Poskestren) yaitu informasi mengenai jumlah pos kesehatan pesantren yang menjadi binaan puskesmas yang bersangkutan.

26. *Desa Siaga*

Desa Siaga adalah desa yang penduduknya memiliki kesiapan sumber daya dan kemampuan serta kemauan untuk mencegah dan mengatasi masalah-masalah kesehatan, bencana dan kegawatdaruratan kesehatan secara mandiri menuju desa sehat.

Jumlah Desa Siaga yaitu informasi mengenai jumlah desa siaga yang telah dibentuk yang menjadi binaan puskesmas yang bersangkutan.

27. *Pos Pelayanan Terpadu (Posyandu)*

Jumlah Posyandu yaitu informasi mengenai jumlah pos pelayanan terpadu (posyandu) yang menjadi binaan puskesmas yang bersangkutan yang dirinci berdasarkan tingkatannya (pratama, madya, purnama, dan mandiri).

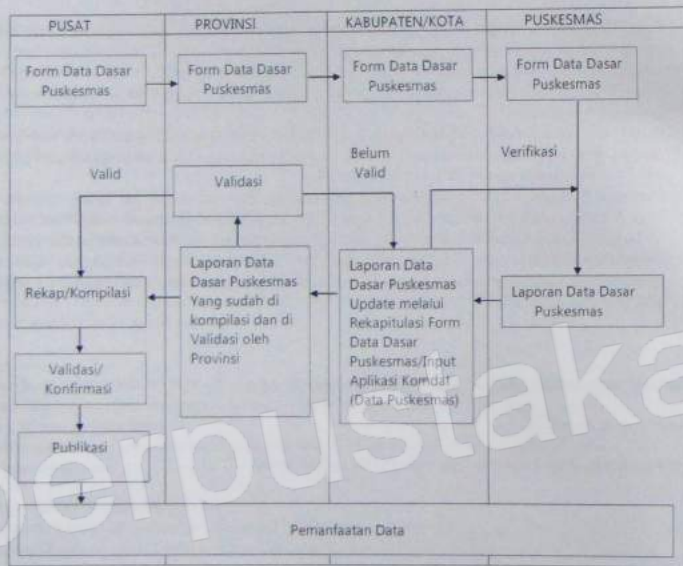
Posyandu adalah salah satu wadah peran serta masyarakat yang dikelola dan diselenggarakan dari, oleh, untuk, dan bersama masyarakat guna memperoleh pelayanan kesehatan dasar dan memantau pertumbuhan balita dalam rangka meningkatkan kualitas sumber daya manusia secara dini. Posyandu dibedakan atas

- *Posyandu pratama*, adalah posyandu yang masih belum mantap, kegiatannya belum bisa rutin tiap bulan dan kader aktifnya terbatas,
- *Posyandu madya*, adalah posyandu yang sudah dapat melaksanakan kegiatan lebih dari 8 kali per tahun dengan rata-rata jumlah kader tugas 5 orang atau lebih. Akan tetapi cakupan program utamanya (KB, KIA, Gizi, dan Imunisasi) masih rendah yaitu kurang dari 50%,
- *Posyandu purnama*, adalah posyandu yang frekuensinya lebih dari 8 kali per tahun, rata-rata jumlah kader tugas 5 orang atau lebih, dan cakupan 5 program utamanya (KB, KIA, Gizi dan Imunisasi) lebih dari 50%,
- *Posyandu mandiri*, adalah posyandu yang sudah dapat melakukan kegiatan secara teratur, cakupan 5 program utama sudah bagus, ada program tambahan dan Dana Sehat telah menjangkau lebih dari 50% KK. Intervensinya adalah pembinaan Dana Sehat, yaitu diarahkan agar Dana Sehat tersebut menggunakan prinsip JPKM.

D. ALUR, MEKANISME PENYAMPAIAN DAN PENDAFTARAN PUSKESMAS

A. Alur dan Mekanisme Penyampaian

Alur dari penyampaian data dasar Puskesmas dapat digambarkan sebagai berikut:



Pusat mengirimkan formulir *updating* data dasar Puskesmas ke Dinas Kesehatan Provinsi dengan tembusan kepada Dinas Kesehatan Kabupaten/Kota di seluruh Indonesia. Formulir diisi oleh Dinas Kesehatan Kabupaten/Kota berdasarkan data yang diperoleh dari Puskesmas. Kemudian data di-entry (dimasukkan) oleh masing-masing Dinas Kesehatan Kabupaten/Kota dengan menggunakan MS-Excel sesuai format dalam pedoman ini. Hasil *entry* data (file .xls) dimaksud dikirimkan kembali ke Pusdatin melalui:

E-mail:
datainformasi.pusdatin@kemkes.go.id

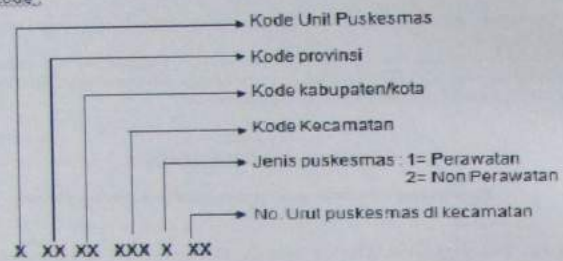
atau diunggah pada folder masing-masing daerah di synology Pusdatin

Bagi Dinas Kesehatan Kabupaten/Kota *entry* data dapat dilakukan melalui Aplikasi Komunikasi Data (Modul Data Dasar Puskesmas).

B. Pendaftaran Puskesmas Baru dan Perubahan Status Puskesmas

Pendaftaran Puskesmas baru dan perubahan status Puskesmas dalam sistem pelaporan Puskesmas dilakukan dengan pemberian dan perubahan kode Puskesmas. Kode Puskesmas diberikan berdasarkan SK Menkes Nomor 844/Menkes/SK/X/2006. Struktur kode Puskesmas sebagai berikut:

Struktur kode:



Pemberian kode Puskesmas baru didasarkan pada Surat Keputusan (SK) Bupati/Walikota. SK Bupati/Walikota diperlukan dalam pemberian kode pada Puskesmas baru, perubahan status/jenis Puskesmas, perubahan alamat Puskesmas dan penghentian Puskesmas.

Pusdatin menerbitkan surat tentang Registrasi Puskesmas, yang didalamnya memuat nama dan kode Puskesmas serta daftar kode, nama dan alamat Puskesmas terbaru.

Kedepannya Revisi SK Menkes Nomor 844/Menkes/SK/X/2006 karena kode referensi bersifat unik sehingga diharapkan tidak ada perubahan untuk kode referensi tersebut. Kombinasi kode yang saat ini digunakan masih berubah ketika ada perubahan status kemampuan penyelenggaraan.

E. PENGELOLAAN DATA

a. Pengolahan dan Analisis Data

Data yang telah terkumpul di pusat akan diolah dan dianalisis oleh Pusdatin dan juga unit-unit terkait. Sedangkan provinsi dan kabupaten/kota juga melakukan pengolahan dan analisis data sesuai dengan kebutuhan masing-masing.

b. Penyajian dan Distribusi Data

Penyajian dan distribusi data hasil pendataan Puskesmas dikemas dalam bentuk cetakan maupun diunggah pada website kemkes.go.id

ABSENSI DATA DASAR PUSKESMAS TAHUN 2015

No	Provinsi	Jumlah Kabupaten	Data Masuk	%
1	Aceh	23	14	60,87
2	Sumatera Utara	23	30	90,91
3	Sumatera Barat	19	19	100,00
4	Riau	12	10	83,33
5	Jambi	11	11	100,00
6	Sumatera Selatan	17	17	100,00
7	Bengkulu	10	10	100,00
8	Lampung	15	15	100,00
9	Kepulauan Bangka Belitung	7	7	100,00
10	Kepulauan Riau	7	7	100,00
11	DKI Jakarta	6	4	66,67
12	Jawa Barat	27	23	85,19
13	Jawa Tengah	35	35	100,00
14	DI Yogyakarta	5	5	100,00
15	Jawa Timur	38	36	100,00
16	Banten	8	5	62,50
17	Bali	9	9	100,00
18	Nusa Tenggara Barat	10	9	90,00
19	Nusa Tenggara Timur	22	10	45,45
20	Kalimantan Barat	14	14	100,00
21	Kalimantan Tengah	14	7	50,00
22	Kalimantan Selatan	13	11	84,62
23	Kalimantan Timur	10	5	50,00
24	Kalimantan Utara	5	4	80,00
25	Sulawesi Utara	15	15	100,00
26	Sulawesi Tengah	13	10	76,92
27	Sulawesi Selatan	24	19	79,17
28	Sulawesi Tenggara	17	17	100,00
29	Gorontalo	6	6	100,00
30	Sulawesi Barat	6	4	66,67
31	Maluku	11	8	72,73
32	Maluku Utara	10	7	70,00
33	Papua Barat	13	8	61,54
34	Papua	29	14	48,28
	Total	514	427	83,07

JUMLAH DAN KONDISI PUSKESMAS DAN KENDARAAN DI PUSKESMAS

kemkes.go.id

JUMLAH DAN KONDISI PUSKESMAS DAN KENDARAAN DI PUSKESMAS

Data Agregat Provinsi

- Jumlah Kabupaten/Kota
- Jumlah Puskesmas Rawat Inap
- Jumlah Puskesmas Non Rawat Inap
- Jumlah Total Puskesmas
- Jumlah Puskesmas PONED
- Jumlah Puskesmas Menurut Kondisi
- Jumlah Rumah Medis Menurut Kondisi
- Jumlah Tempat Tidur
- Sumber Air
- Sumber Listrik
- Kondisi Jalan Menuju Puskesmas
- Jumlah Ambulans
- Ambulans Menurut Kondisi
- Jumlah Sepeda Motor
- Sepeda Motor Menurut Kondisi
- Jumlah Pusing Roda-4
- Pusing Roda-4 Menurut Kondisi
- Jumlah Pusing Perairan (Perahu)
- Pusing Perairan (Perahu) Menurut Kondisi

Data Agregat Kabupaten/Kota

- Jumlah Puskesmas Rawat Inap
- Jumlah Puskesmas Non Rawat Inap
- Jumlah Total Puskesmas
- Jumlah Puskesmas PONED
- Jumlah Puskesmas Menurut Kondisi
- Jumlah Rumah Medis Menurut Kondisi
- Jumlah Tempat Tidur
- Sumber Air
- Sumber Listrik
- Kondisi Jalan Menuju Puskesmas
- Jumlah Ambulans
- Ambulans Menurut Kondisi
- Jumlah Sepeda Motor
- Sepeda Motor Menurut Kondisi
- Jumlah Pusing Roda-4
- Pusing Roda-4 Menurut Kondisi
- Jumlah Pusing Perairan (Perahu)
- Pusing Perairan (Perahu) Menurut Kondisi

JUMLAH DAN KONDISI PUSKESMAS

KODE PROV	NAMA PROVINSI	KAB/KOTA	PUSKESMAS			PONED	KONDISI PUSKESMAS												TEMPAT TIDUR			SUMBER AIR			SUMBER LISTEK			KONDISI JALAN MENUJU PUSKESMAS		
			RAWAT INAP	NON RAWAT INAP	TOTAL		KONDISI PUSKESMAS				KONDISI RUMAH MEDIS				PAM	SUMUR	LAINNYA	PLN	GENERATOR	LAINNYA	ASFAL	TANAH	LAINNYA							
							BAK	RR	RS	RB	BAK	RR	RS	RB																
11	Aceh	23	143	188	336	83	206	53	257	3	420	341	172	1.474	118	189	20	335	4	2	127	73	2							
12	Bumihara Utara	33	188	487	675	189	328	121	449	391	539	388	228	2.140	176	278	78	410	47	17	320	34	12							
13	Bumihara Barat	18	83	173	256	109	188	26	214	19	275	198	52	948	141	100	38	289	31	3	244	6	14							
14	Bengk	12	73	133	212	87	119	31	150	4	49	69	33	352	17	90	24	113	23	1	107	15	2							
15	Jawa	11	58	106	176	54	124	32	156	4	358	167	37	352	39	138	21	154	11	1	136	16	6							
16	Bumihara Selatan	17	80	227	322	111	188	37	225	24	221	150	128	798	107	38	208	10	1	1	140	48	19							
17	Bengkulu	10	40	134	199	64	120	58	178	1	3	3	3	1	1	1	1	1	1	1	1	1	1							
18	Lampung	15	112	178	291	88	127	75	202	33	167	188	141	1.014	38	237	38	282	34	1	213	31	12							
19	Kabupaten Bangka Belitung	7	31	41	52	17	31	8	39	1	20	40	1	287	8	38	8	44	15	1	44	8	1							
20	Kepulauan Riau	7	38	44	72	15	17	3	20	1	32	35	11	202	31	42	8	17	15	1	33	11	14							
21	DKI Jakarta	0	30	310	340	19	228	78	306	2	98	18	1	884	10	1	1	1	1	1	1	1	1							
22	Jawa Barat	27	170	874	1.030	321	511	151	663	109	271	50	189	1.750	137	284	58	488	110	1	488	17	1							
23	Jawa Tengah	31	320	851	1.171	293	484	297	781	34	109	271	549	9.340	418	487	37	889	287	1	889	18	10							
24	DI Yogyakarta	1	43	71	121	45	66	24	90	1	154	58	28	101	20	83	1	119	34	2	119	2	2							
25	Jawa Timur	38	519	441	960	245	271	218	489	81	320	488	340	1.940	430	354	81	324	180	4	318	8	14							
26	Banten	8	188	177	333	72	136	72	208	37	45	37	28	186	8	98	43	163	0	1	152	1	0							
27	Bali	9	38	83	120	54	63	8	71	2	215	18	3	1.220	17	2	2	120	8	0	118	3	0							
28	Jawa Timur Barat	10	108	46	158	61	88	82	170	8	188	184	38	1.720	88	88	4	138	32	10	148	2	4							
29	Jawa Tengah Barat	22	137	234	371	98	208	37	245	17	388	71	54	1.157	10	62	19	128	38	12	138	34	13							
30	Kabupaten Barat	14	38	143	238	35	138	50	188	18	320	174	74	823	81	88	31	201	14	8	188	34	23							
31	Kabupaten Tengah	14	73	122	195	58	112	67	179	1	177	37	23	202	38	40	8	71	19	1	27	22	1							
32	Kabupaten Selatan	13	46	184	230	45	138	81	219	17	207	34	388	144	81	18	108	50	30	220	38	8								
33	Kabupaten Timur	10	88	73	174	72	83	17	100	2	27	83	38	13	202	52	17	8	42	21	38	31	25							
34	Kabupaten Utara	8	32	17	49	9	3	14	2	4	3	19	18	2	8	19	1	14	12	2	8	3	1							
35	Bumihara	19	42	39	187	27	117	83	199	4	119	81	81	888	27	37	4	188	14	2	157	4	1							
36	Bumihara Selatan	13	78	110	188	98	150	48	198	171	38	171	81	55	784	34	70	40	188	14	2	157	4							
37	Bumihara Tengah	24	327	321	648	152	238	82	320	271	220	283	131	2.838	231	133	81	385	58	11	320	38	20							
38	Bumihara Tenggara	11	80	188	268	73	180	81	261	28	323	154	131	882	70	188	14	207	70	10	184	80	17							
39	Bumihara Selatan	6	23	70	93	24	54	20	74	18	126	48	48	207	44	31	18	80	5	1	71	14	3							
40	Bumihara Barat	6	44	30	74	32	38	11	49	11	88	31	6	184	8	48	4	42	8	1	30	18	3							
41	Makassar	11	14	138	188	89	111	45	256	20	188	73	40	287	62	120	50	124	88	7	104	50	29							
42	Makassar Utara	10	20	500	127	38	78	30	15	3	131	139	11	388	27	71	3	91	44	1	30	30	32							
43	Papua Barat	13	43	108	151	27	83	29	8	8	80	50	15	81	8	20	13	20	23	1	13	19	14							
44	Papua	29	104	287	394	31	311	50	19	8	20	12	20	48	70	45	89	83	88	70	21	31	1							
TOTAL			814	3.236	6.388	6.784	2.707	6.343	2.022	918	847	6.853	4.102	2.816	34.688	3.853	5.842	1.004	7.042	1.713	164	6.823	732	384						

JUMLAH DAN KONDISI KENDARAAN DI PUSKESMAS

KODE KAB/KOTA	NAMA KABUPATEN/KOTA	AMBULANS	KONDISI AMBULANS				SEPEDA MOTOR	KONDISI SEPEDA MOTOR				PUSLING RODA 4	KONDISI PUSLING RODA 4				PUSLING PERAHAN (PERAHU)	KONDISI PUSLING PERAHAN (PERAHU)			
			BAIK	RR	RS	RE		BAIK	RR	RS	RE		BAIK	RR	RS	RE		BAIK	RR	RS	RE
			1	2	3	4		1	2	3	4		1	2	3	4		1	2	3	4
3201	Nias	8	8	0	0	0	81	87	0	0	14	5	4	1	0	0	1	0	0	0	1
3202	Manobo Kota	24	13	3	2	6	88	37	18	11	0	11	8	1	11	1	5	-	-	-	-
3204	Tapanuli Selatan	20	8	0	0	0	107	104	0	0	0	15	12	0	0	0	0	0	0	0	0
3204	Tapanuli Tengah	23	23	0	0	0	88	79	0	0	0	20	22	3	0	0	1	1	0	0	0
3205	Tapanuli Utara	0	0	0	0	0	111	151	0	0	0	18	17	2	0	0	1	1	0	0	0
3206	Toba Samosir	18	18	0	0	0	142	151	7	0	0	19	18	0	0	0	1	0	0	1	0
3207	Labuhan Batu	11	2	7	0	2	24	27	0	0	4	2	2	0	0	0	0	0	0	0	0
3208	Kabupaten Asahan	8	-	-	-	-	100	82	20	0	18	10	11	0	0	2	0	-	-	-	-
3209	Samudra	0	-	-	-	-	0	-	-	-	-	0	-	-	-	-	-	-	-	-	-
3210	Dairi	18	7	0	10	2	88	40	18	10	13	0	0	0	0	0	0	0	0	0	0
3211	Mars	0	0	0	0	0	87	83	20	7	0	24	10	4	0	1	0	0	0	0	0
3212	Dairi	8	7	0	0	1	303	337	0	2	8	82	15	8	8	0	0	0	0	0	0
3213	Langkat	0	-	-	-	-	178	184	10	10	24	33	31	15	2	1	1	1	0	0	0
3214	Nias Selatan	8	8	0	1	0	8	1	0	1	0	2	1	0	1	0	7	2	2	3	0
3215	Wakabungwa	1	1	0	0	0	100	98	24	18	8	17	7	0	2	8	0	0	0	0	0
3216	Angkola Barat	0	0	0	0	0	87	83	0	0	4	0	0	0	0	0	0	0	0	0	0
3217	Tanjung	0	0	0	0	0	106	8	106	0	0	11	7	3	0	0	1	0	0	0	1
3218	Wakabungwa	0	0	0	0	0	20	0	20	0	0	24	4	20	0	0	1	1	0	0	0
3219	Batu Bara	0	0	0	0	0	25	9	8	17	0	12	8	0	0	0	2	0	0	0	0
3220	Pasiring Lingsar Utara	17	8	0	8	1	0	-	-	-	-	-	-	-	-	-	-	-	-	-	-
3221	Pasiring Lingsar	13	10	2	0	1	83	0	43	0	10	0	-	-	-	-	-	-	-	-	-
3222	Labuhan Batu Selatan	20	12	1	4	3	23	14	2	8	0	0	-	-	-	-	-	-	-	-	-
3223	Labuhan Batu Utara	17	11	4	2	0	24	14	31	0	0	0	-	-	-	-	-	-	-	-	-
3224	Nias Utara	15	15	1	1	1	0	-	-	-	-	-	-	-	-	-	-	-	-	-	-
3225	Nias Barat	4	0	1	1	-	-	-	-	-	-	-	-	-	-	-	-	-	-	-	-
3271	Koba Siboga	0	0	0	0	0	178	87	37	23	18	8	0	0	0	0	0	0	0	0	0
3272	Koba Tanjung Bata	0	0	0	0	0	89	80	0	0	0	8	0	0	0	0	2	1	0	0	4
3273	Koba Kemuning Riam	0	0	0	0	0	120	88	21	0	0	9	18	11	0	0	0	0	0	0	0
3274	Koba Ceng Tegal	0	0	0	0	0	0	-	-	-	-	-	-	-	-	-	-	-	-	-	-
3275	Koba Melayu	0	0	0	0	0	0	-	-	-	-	-	-	-	-	-	-	-	-	-	-
3276	Koba Batak	0	0	0	0	0	184	114	11	5	8	30	0	0	0	0	0	0	0	0	0
3277	Koba Padang Siboga	0	0	0	0	0	48	48	0	0	0	4	3	0	0	0	0	0	0	0	0
3278	Koba Gunung Siboga	0	0	0	0	0	78	78	0	0	0	11	3	1	0	0	0	0	0	0	0
3279	Koba Gunung Siboga	4	0	0	0	0	0	-	-	-	-	-	-	-	-	-	-	-	-	-	-
TOTAL		326	148	22	32	21	2,368	1,840	513	191	162	365	236	74	20	17	18	8	3	4	3

JUMLAH DAN KONDISI PUSKESMAS

KODE KAB/KOTA	NAMA KABUPATEN/KOTA	PUSKESMAS			PONED	KONDISI PUSKESMAS				KONDISI RUMAH MEDIS		TEMPAT TOUR	SUMBER AIR			SUMBER LISTRIK		KONDISI JALAN MENUJU PUSKESMAS								
		RAWAT INAP	NON RAWAT INAP	TOTAL		BAIK	RR	RS	RE	BAK	RR		RB	PLN	GENERATOR	LAINNYA	ASPAL	TANAH	LAINNYA							
		1	2	3		4	5	6	7	8	9		10	11	12	13	14	15	16	17	18	19	20	21	22	23
1301	Kepulauan Mentawai	4	6	10	8	10	0	0	0	20	4	0	38	1	1	0	0	0	0	0	0	0	0	0	0	0
1302	Pesisir Selatan	10	8	18	8	2	3	0	3	30	0	0	0	0	0	0	0	0	0	0	0	0	0	0	0	0
1303	Sook	6	12	18	10	11	4	2	1	1	14	0	118	10	8	0	0	0	0	0	0	0	0	0	0	0
1304	Seringg	6	6	12	3	10	2	0	0	3	11	8	82	0	12	0	0	0	0	0	0	0	0	0	0	0
1305	Tanah Datar	7	16	23	7	8	4	3	0	13	5	9	60	3	18	0	0	0	0	0	0	0	0	0	0	0
1306	Padang Pariaman	10	15	25	11	21	4	0	0	20	3	0	50	18	13	1	0	0	0	0	0	0	0	0	0	0
1307	Agam	9	13	22	8	14	4	3	1	24	45	1	74	12	7	0	0	0	0	0	0	0	0	0	0	0
1308	Uma Pulau Kota	4	18	22	4	14	7	0	2	27	46	20	91	0	10	4	0	0	0	0	0	0	0	0	0	0
1309	Pasaman	8	10	16	6	16	0	0	0	41	2	2	200	10	1	4	0	0	0	0	0	0	0	0	0	0
1310	Sivak Selatan	2	8	8	0	0	0	0	0	0	0	0	0	0	0	0	0	0	0	0	0	0	0	0	0	0
1311	Dharmas Raya	7	6	13	4	10	0	0	0	10	28	0	50	0	15	0	0	0	0	0	0	0	0	0	0	0
1312	Bakam Rural	0	10	10	8	14	1	2	1	1	10	4	71	8	0	0	0	0	0	0	0	0	0	0	0	0
1313	Koba Padang	7	11	22	7	17	0	0	0	0	31	0	1	0	0	0	0	0	0	0	0	0	0	0	0	0
1314	Koba Siboga	0	4	4	0	0	0	0	0	0	0	0	25	4	1	0	0	0	0	0	0	0	0	0	0	0
1315	Koba Siboga (Lingsar)	2	4	6	0	0	0	0	0	0	0	0	20	0	0	0	0	0	0	0	0	0	0	0	0	0
1316	Koba Siboga (Lingsar)	0	4	4	0	0	0	0	0	0	0	0	0	4	0	0	0	0	0	0	0	0	0	0	0	0
1317	Koba Siboga (Lingsar)	0	7	7	1	7	1	2	1	23	0	0	0	0	0	0	0	0	0	0	0	0	0	0	0	0
1318	Koba Siboga (Lingsar)	1	7	8	2	1	2	4	1	7	14	1	9	0	0	0	0	0	0	0	0	0	0	0	0	0
1322	Koba Siboga	1	0	7	3	-	-	-	-	-	-	-	-	0	0	0	0	0	0	0	0	0	0	0	0	0
TOTAL		81	173	264	103	168	36	32	16	315	198	52	848	141	100	33	255	31	8	244	6	14				

JUMLAH DAN KONDISI KENDARAAN DI PUSKESMAS

KODE KABI/KOTA	NAMA KABUPATEN/KOTA	AMBULANS	KONDISI AMBULANS				SEPEDA MOTOR	KONDISI SEPEDA MOTOR				PUSLING RODA 4	KONDISI PUSLING RODA 4				PUSLING PERAKAN (PERAKU)	KONDISI PUSLING PERAKAN (PERAKU)			
			BAK	RR	RS	RB		BAK	RR	RS	RB		BAK	RR	RS	RB		BAK	RR	RS	RB
			1	2	3	4		1	2	3	4		1	2	3	4		1	2	3	4
1301	Kabupaten Mentawai	8	8	0	0	2	66	34	0	0	32	8	3	0	0	3	13	13	0	0	0
1302	Pasai Selatan	27	20	8	1	1	3	-	-	-	0	-	-	-	-	0	-	-	-	-	-
1303	Sook	0	0	0	0	0	73	8	74	0	1	24	5	10	2	1	0	0	0	0	0
1304	Edirong	12	12	0	0	0	81	20	0	38	7	12	5	7	0	0	0	0	0	0	0
1305	Tanah Datar	0	0	0	0	0	82	48	12	11	15	23	7	8	8	1	0	0	0	0	0
1306	Padang Pariaman	0	0	0	0	0	100	53	14	1	20	42	31	8	0	2	0	0	0	0	0
1307	Agam	24	17	0	1	1	251	173	32	16	24	24	18	3	1	2	0	0	0	0	0
1308	Lima Puluh Kota	10	0	2	2	8	176	97	87	0	31	18	0	0	9	9	0	-	-	-	-
1309	Pasaman	18	10	1	0	0	134	123	3	0	8	9	0	0	0	0	0	0	0	0	0
1310	Sukoh	13	13	0	0	0	100	100	0	0	0	0	-	-	-	-	-	-	-	-	-
1311	Pangkal Raya	0	0	0	0	0	48	39	1	2	2	20	13	0	1	1	0	0	0	0	0
1312	Pelalawan Barat	20	11	2	3	1	134	103	31	0	0	35	14	3	1	1	0	0	0	0	0
1313	Kota Pabang	0	0	0	0	0	81	89	2	2	8	25	10	3	1	0	0	0	0	0	0
1314	Kota Sook	8	8	0	0	0	73	73	0	0	0	2	1	1	0	0	0	0	0	0	0
1315	Kota Sawah Lunto	8	8	0	0	0	73	73	0	0	0	3	0	0	0	0	0	0	0	0	0
1316	Kota Pabang Panjang	4	1	0	0	0	37	20	12	0	0	2	0	1	0	2	0	0	0	0	0
1317	Kota Bukittinggi	0	0	0	0	0	57	67	0	0	0	7	0	0	0	0	0	0	0	0	0
1318	Kota Payakumbuh	0	0	0	0	0	79	8	53	64	5	8	8	0	0	0	0	0	0	0	0
1319	Kota Sarolangun	8	8	0	0	0	41	41	0	0	0	8	8	0	0	0	0	0	0	0	0
TOTAL		185	122	18	4	11	1.688	1.154	230	86	158	243	140	36	24	24	13	13	0	0	0

JUMLAH DAN KONDISI PUSKESMAS

KODE KABI/KOTA	NAMA KABUPATEN/KOTA	PUSKESMAS			PONDOK	KONDISI PUSKESMAS				KONDISI RUMAH MEDIS		TEMPAT TIGUR	SUMBER AIR			SUMBER LISTRIK		KONDISI JALAN MENJULU PUSKESMAS				
		RAWAT INAP	NON RAWAT INAP	TOTAL		BAK	RR	RS	RB	BAK	RR		RB	PAM	SUMBUR	LAINNYA	PLN	GENERATOR	LAINNYA	ASPAL	TANAH	LAINNYA
		1	2	3		1	2	3	4	1	2		3	1	2	3	1	2	3	1	2	3
1401	Kota Padang Sidempuan	11	12	23	5	9	11	0	12	17	3	12	3	21	0	21	0	0	0	17	4	0
1402	Indragiri Hulu	9	8	16	4	11	7	0	4	20	8	115	7	10	1	18	0	0	14	4	0	
1403	Indragiri Hilir	11	14	25	9	10	0	0	-	-	-	-	-	-	-	-	-	-	-	-	-	
1404	Palaewan	4	8	12	4	7	5	0	3	1	21	15	0	0	0	5	1	0	0	1	0	
1405	Siak	7	8	15	8	8	5	2	0	21	8	1	63	4	11	0	13	0	0	15	0	
1406	Kampar	8	23	31	8	24	4	1	0	-	-	92	1	25	1	31	10	0	25	8	0	
1407	Rokan Hulu	7	14	21	9	12	9	0	-	-	-	-	-	-	-	-	-	-	-	-	-	
1408	Bengkalis	4	7	11	5	5	1	0	0	3	1	30	1	16	0	11	0	0	11	0	0	
1409	Rokan Niri	6	11	17	8	9	8	0	-	-	-	-	-	-	-	-	-	-	-	-	-	
1410	Republika Marawi	4	5	9	3	1	4	0	-	-	-	0	0	0	0	0	0	0	0	0	0	
1471	Kota Pekanbaru	3	15	18	6	10	0	4	0	-	-	0	0	0	0	0	0	0	0	0	0	
1473	Kota Dumai	9	9	18	0	14	8	2	0	2	10	49	0	1	1	10	0	0	10	0	0	
TOTAL		73	133	212	67	113	70	15	4	49	69	352	17	80	24	113	23	0	107	15	0	

JUMLAH DAN KONDISI KENDARAAN DI PUSKESMAS

KODE KAB/KOTA	NAMA KABUPATEN/KOTA	AMBULANS	KONDISI AMBULANS				SEPEDA MOTOR	KONDISI SEPEDA MOTOR				PUSLING RODA 4	KONDISI PUSLING RODA 4				PUSLING PERARAH (PERAHU)	KONDISI PUSLING PERARAH (PERAHU)				
			BAK	RR	RE	RS		BAK	RR	RE	RS		BAK	RR	RS	RB		BAK	RR	RS	RB	BAK
1501	Kerinci	0	0	0	0	0	27	22	14	0	51	18	0	0	0	0	0	0	0	0	0	0
1502	Merangin	0	0	0	0	0	45	28	11	0	0	12	0	0	0	0	0	0	0	0	0	
1503	Selatpanjang	0	0	0	0	0	24	35	41	51	22	14	0	0	0	0	0	0	0	0	0	
1504	Belang Hail	0	0	0	0	0	81	43	22	3	11	20	10	0	0	0	0	0	0	0	0	
1505	Mayang Jambi	0	0	0	0	0	87	97	0	0	0	20	19	0	0	0	0	0	0	0	0	
1506	Tanjung Jabung Timur	18	0	0	1	1	133	130	0	0	0	0	0	0	0	0	0	0	0	0	0	
1507	Tanjung Jabung Barat	7	4	0	0	3	83	21	34	0	23	23	12	1	1	0	4	3	0	1	0	
1508	Tebing	0	0	0	0	0	118	88	54	0	0	28	22	0	0	1	0	0	0	0	0	
1509	Burgh	0	0	0	0	1	186	136	0	0	30	18	10	0	0	0	0	0	0	0	0	
1571	Kota Jambi	29	17	0	0	0	123	74	24	21	0	19	0	0	0	1	0	0	0	0	0	
1572	Kota Sungai Penuh	0	0	0	0	0	20	0	17	0	0	0	0	0	0	0	0	0	0	0	0	
	TOTAL	70	46	12	6	6	1.122	721	175	62	169	983	150	25	10	15	4	3	0	1	0	

JUMLAH DAN KONDISI PUSKESMAS

KODE KAB/KOTA	NAMA KABUPATEN/KOTA	PUSKESMAS			PONED	KONDISI PUSKESMAS				KONDISI RUANG MEDIS				TEMPAT TIDUR	SUMBER AIR			SUMBER LISTRIK			KONDISI JALAN MENUJU PUSKESMAS			
		RAJAT	NON RAJAT	TOTAL		BAK	RR	RS	RB	BAK	RR	RS	RB		KAM	SUMUR	LAINNYA	PLN	GENERATOR	LAINNYA	ASPAL	TANAH	LAINNYA	
1601	Gagan Komering Ulu	5	13	18	4	1	0	0	12	15	13	53	7	10	0	16	0	0	0	0	0	13	7	0
1602	Gagan Komering Hilir	0	21	21	0	19	2	0	0	41	28	10	71	3	26	0	27	0	0	0	0	0	18	0
1603	Muara Enim	0	10	10	0	0	0	0	0	0	0	0	0	0	0	0	0	0	0	0	0	0	0	0
1604	Lahat	7	24	31	7	23	0	0	2	13	0	0	117	4	28	0	31	0	0	0	0	0	0	0
1605	Musi Rawas	0	11	11	4	10	1	0	0	0	0	0	0	0	0	0	0	0	0	0	0	0	0	0
1606	Musi Rawas Timur	7	19	26	7	22	2	0	0	56	15	32	88	19	0	0	0	0	0	0	0	0	0	0
1607	Bangko Alam	0	25	25	0	21	2	0	0	3	0	19	43	0	2	17	27	0	0	0	0	0	0	0
1608	Gagan Komering Ulu Selatan	11	0	11	11	12	2	4	13	14	0	0	52	3	10	0	15	0	0	0	0	0	0	0
1609	Gagan Komering Ulu Timur	0	13	13	0	0	0	0	0	0	0	14	0	0	1	21	0	0	0	0	0	0	0	0
1610	Gagan Hilir	5	20	25	2	14	0	0	0	16	0	0	0	0	0	0	0	0	0	0	0	0	0	0
1611	Empal Kuning	4	4	8	4	0	0	0	0	0	0	0	0	0	0	0	0	0	0	0	0	0	0	0
1612	Pangkal Alam Lematang Hilir	1	0	1	1	0	0	0	0	0	0	0	0	0	0	0	0	0	0	0	0	0	0	0
1613	Musi Rawas Utara	5	0	5	0	0	0	0	0	0	0	0	0	0	0	0	0	0	0	0	0	0	0	0
1671	Kota Palembang	3	36	39	0	0	0	0	0	19	0	2	0	0	0	0	0	0	0	0	0	0	0	0
1672	Kota Palembang	0	0	0	0	0	0	0	0	0	0	0	0	0	0	0	0	0	0	0	0	0	0	0
1673	Kota Lager Alam	2	0	2	0	0	0	0	0	0	0	0	0	0	0	0	0	0	0	0	0	0	0	0
1674	Kota Lubang Buaya	3	0	3	0	0	0	0	0	0	0	0	0	0	0	0	0	0	0	0	0	0	0	0
	TOTAL	95	227	322	111	166	57	49	24	251	160	120	736	103	171	38	239	39	0	243	49	13	0	

JUMLAH DAN KONDISI KENDARAAN DI PUSKESMAS

16 SUMATRA SELATAN																					
KODE KABI/KOTA	NAMA KABUPATEN/KOTA	AMBULANS	KONDISI AMBULANS			SEPEDA MOTOR	KONDISI SEPEDA MOTOR				PUSLING RODA 4	KONDISI PUSLING RODA 4				PUSLING PERAHAN (PERAHU)	KONDISI PUSLING PERAHAN (PERAHU)				
			BAK	RR	RS		RB	BAK	RR	RS		RB	BAK	RR	RS		RB	BAK	RR	RS	RB
1601	Opik Kemuning Lili	8	8	0	1	0	37	39	9	3	10	17	13	4	3	3	0	0	0	0	
1602	Opik Kemuning Iir	3	2	1	0	0	297	379	48	37	9	23	25	1	2	1	5	0	0	2	
1603	Muaru Enim	13	12	1	0	0	227	295	0	0	0	168	19	1	2	0	0	0	0	0	
1604	Lahat	2	1	0	1	0	164	132	0	29	0	34	18	0	14	2	0	0	0	0	
1605	Musi Rawas	3	0	0	0	0	125	89	30	0	24	17	0	0	0	17	0	0	0	0	
1606	Musi Rawas	8	5	0	0	0	105	0	0	0	0	20	18	1	1	0	0	0	0	0	
1607	Binjai Baru	20	10	0	0	0	52	1	1	1	28	2	0	0	0	0	0	0	0	0	
1608	Opik Kemuning Lili Sebakir	3	0	0	0	0	103	92	10	0	0	18	7	6	3	0	1	0	0	0	
1609	Opik Kemuning Lili Timur	0	0	0	0	0	34	81	11	1	21	21	8	8	5	4	0	0	0	0	
1610	Opik Iir	13	6	2	1	1	33	47	12	5	5	31	20	9	1	2	3	0	0	0	
1611	Empit Lembang	0	0	0	0	0	0	0	0	0	0	0	0	0	0	0	0	0	0	0	
1612	Marauai Sialit Lembang Iir	8	4	1	0	1	71	30	17	9	15	8	0	1	2	3	0	0	0	0	
1613	Musi Rawas Utara	8	0	0	0	0	44	21	0	8	11	5	0	1	0	1	0	0	0	0	
1614	Kuta Pasempan	8	2	1	1	2	127	117	5	5	0	34	29	1	4	0	0	0	0	0	
1615	Kuta Sibuhuta	7	4	0	0	0	29	23	0	0	0	8	4	4	0	0	0	0	0	0	
1616	Kuta Sibuhuta	10	0	0	0	0	74	20	20	30	0	3	2	2	0	0	0	0	0	0	
1617	Kuta Sibuhuta	11	4	1	1	1	88	38	18	0	1	0	0	0	0	0	0	0	0	0	
1618	Kuta Sibuhuta	11	4	1	1	1	88	38	18	0	1	0	0	0	0	0	0	0	0	0	
TOTAL		116	58	30	17	11	1.636	1.188	183	134	131	263	155	32	44	32	10	0	0	3	7

JUMLAH DAN KONDISI PUSKESMAS

17 BENGKULU																					
KODE KABI/KOTA	NAMA KABUPATEN/KOTA	PUSKESMAS			PONDOK	KONDISI PUSKESMAS			KONDISI RUMAH MESIS			TEMPAT TIDUR	SUMBER AIR		SUMBER LISTRIK		KONDISI JALAN MENUJU PUSKESMAS				
		RAWAT INAP	NON RAWAT INAP	TOTAL		BAK	RR	RS	RB	BAK	RR		RB	PAM	SUMUR LAINNYA	PLV	GENERATOR	LAINNYA	ASPAL	TAHAH	LAINNYA
1701	Bengkulu Selatan	5	3	14	4	11	3	0	0	0	0	0	0	0	0	0	0	0	0	0	
1702	Bengkulu Tengah	7	14	21	11	11	4	0	0	0	0	0	0	0	0	0	0	0	0	0	
1703	Bengkulu Utara	8	14	22	8	18	0	0	0	0	0	0	0	0	0	0	0	0	0	0	
1704	Kaur	4	12	16	4	9	7	0	0	0	0	0	0	0	0	0	0	0	0	0	
1705	Sekeloa	3	19	22	5	15	8	0	0	0	0	0	0	0	0	0	0	0	0	0	
1706	Mukomuko	7	10	17	8	17	0	0	0	0	0	0	0	0	0	0	0	0	0	0	
1707	Lebong	4	10	14	6	4	10	0	1	0	0	0	0	0	0	0	0	0	0	0	
1708	Kepahiang	2	12	14	3	5	9	0	0	0	0	0	0	0	0	0	0	0	0	0	
1709	Bengkulu Tengah	3	17	20	2	20	0	0	0	0	0	0	0	0	0	0	0	0	0	0	
1711	Kuta Bengkulu	3	17	20	1	14	0	0	0	0	0	0	0	0	0	0	0	0	0	0	
TOTAL		46	134	180	64	120	89	0	1	0	0	0	0	1	1	0	36	0	0	14	0

JUMLAH DAN KONDISI KENDARAAN DI PUSKESMAS

ST.BENKOKLU	KODE KABI/KOTA	NAMA KABUPATEN/KOTA	AMBULANS	KONDISI AMBULANS				SEPEDA MOTOR	KONDISI SEPEDA MOTOR				PULUNG RODA 4	KONDISI PULUNG RODA 4				PULUNG PERABAN (PERAKU)	KONDISI PULUNG PERABAN (PERAKU)				
				BAK	RR	RS	RB		BAK	RR	RS	RB		BAK	RR	RS	RB		BAK	RR	RS	RB	
				1	2	3	4		1	2	3	4		1	2	3	4		1	2	3	4	
			1	2	3	4	1	2	3	4	1	2	3	4	1	2	3	4	1	2	3	4	
1701	Bengkulu Selatan		10	0	0	0	119	92	19	0	8	11	10	0	0	0	0	0	0	0	0	0	0
1702	Bengkulu Selatan		0	0	0	0	422	41	58	0	70	34	0	20	0	4	0	0	0	0	0	0	0
1703	Bengkulu Utara		0	0	0	0	162	81	56	0	54	58	22	0	0	8	0	0	0	0	0	0	0
1704	Kabu		20	0	14	0	0	190	0	103	0	17	22	0	14	0	0	0	0	0	0	0	0
1705	Lampung		0	0	0	0	0	0	0	0	0	0	0	0	0	0	0	0	0	0	0	0	0
1706	Makassar		12	7	0	2	2	118	45	40	0	33	12	7	1	0	8	0	0	0	0	0	0
1707	Lampung		14	0	4	0	2	113	0	55	0	58	7	0	0	1	1	0	0	0	0	0	0
1708	Kediri		0	0	0	0	0	88	83	20	0	12	14	0	14	0	0	0	0	0	0	0	0
1709	Bengkulu Tengah		22	20	0	0	0	111	46	19	20	26	21	19	0	0	0	0	0	0	0	0	0
1711	Kota Bengkulu		0	0	0	0	0	171	0	36	0	81	20	0	19	0	2	0	0	0	0	0	0
	TOTAL		76	36	31	6	9	1.137	360	412	20	325	207	83	35	1	28	0	0	0	0	0	0

JUMLAH DAN KONDISI PUSKESMAS

18.LAMPUNG	KODE KABI/KOTA	NAMA KABUPATEN/KOTA	PUSKESMAS			FONED	KONDISI PUSKESMAS				KONDISI RUMAH MEDIS		TEMPAT TIDUR	SUMBER AIR			SUMBER LISTRIK		KONDISI JALAN MENUJU PUSKESMAS							
			RAWAT INAP	NON RAWAT INAP	TOTAL		BAIK	RR	RS	RB	BAIK	RR		RS	RB	PAM	SUMUR	LAINNYA	PLN	GENERATOR	LAINNYA	ASPAL	TANAH	LAINNYA		
			1	2	3		4	5	6	7	8	9		10	11	12	13	14	15	16	17	18	19	20	21	22
			1	2	3	4	5	6	7	8	9	10	11	12	13	14	15	16	17	18	19	20	21	22	23	24
1801	Lampung Barat		4	0	12	0	0	77	0	2	0	1	40	0	12	0	0	0	0	0	0	0	0	0	0	0
1802	Tangerang		0	17	23	0	15	0	0	0	0	0	117	0	89	0	0	0	0	0	0	0	0	0	0	0
1803	Lampung Selatan		12	14	26	0	16	0	0	0	0	0	117	0	89	0	0	0	0	0	0	0	0	0	0	0
1804	Lampung Timur		12	21	33	0	19	0	0	0	0	0	0	130	0	0	0	0	0	0	0	0	0	0	0	0
1805	Lampung Tengah		0	29	38	0	0	10	12	0	0	0	173	0	111	0	0	0	0	0	0	0	0	0	0	0
1806	Lampung Utara		0	21	27	0	15	7	3	2	38	31	0	20	0	14	14	27	0	0	0	0	0	0	0	0
1807	Way Kanan		14	5	19	10	0	7	3	3	10	53	28	31	7	13	0	19	0	0	0	0	0	0	0	0
1808	Tulangbawang		0	12	18	7	5	0	4	0	33	2	4	50	0	18	0	18	0	0	0	0	0	0	0	0
1809	Pesawaran		4	0	12	4	10	1	1	0	0	0	0	0	0	0	0	0	0	0	0	0	0	0	0	0
1810	Pangkalan		0	2	11	0	10	1	0	0	14	0	10	88	0	0	0	0	0	0	0	0	0	0	0	0
1811	Merapi		7	0	12	4	0	0	0	0	13	0	70	0	12	0	0	0	0	0	0	0	0	0	0	0
1812	Tulangbawang Barat		4	0	10	4	0	0	0	0	12	0	40	0	0	0	0	0	0	0	0	0	0	0	0	0
1813	Pesawaran		0	4	0	0	0	4	0	0	0	0	20	27	52	0	0	0	0	0	0	0	0	0	0	0
1814	Kota Bengkulu Lampung		12	0	18	0	0	0	0	0	0	0	144	0	156	0	0	0	0	0	0	0	0	0	0	0
1815	Kota Bengkulu		12	0	18	0	0	0	0	0	0	0	144	0	156	0	0	0	0	0	0	0	0	0	0	0
	TOTAL		112	175	291	85	127	75	61	30	187	166	100	1.014	25	287	28	280	14	3	263	31	12	0	0	

JUMLAH DAN KONDISI KENDARAAN DI PUSKESMAS

19 KEPULAUAN BANGKA BELITUNG																									
KODE KAB/KOTA	NAMA KABUPATEN/KOTA	AMBULANS				KONDISI AMBULANS				SEPEDA MOTOR				KONDISI SEPEDA MOTOR				PUSLING RODA 4				PUSLING PERAHU (PERAHU)			
		BAK	RR	RS	RB	BAK	RR	RS	RB	BAK	RR	RS	RB	BAK	RR	RS	RB	BAK	RR	RS	RB				
1901	Bangka	19	19	1	2	183	174	3	0	0	0	0	0	0	0	0	0	0	0	0	0	0			
1902	Beliung	0	0	0	0	130	86	27	5	21	9	8	3	1	0	0	0	1	0	1	0	1			
1903	Bangka Besar	0	0	0	0	117	54	1	0	18	24	21	0	3	0	0	0	0	0	0	0	0			
1904	Bangka Tengah	0	0	0	0	123	118	5	0	0	8	8	0	0	0	1	0	1	0	0	0	0			
1905	Bangka Selatan	0	0	0	0	103	61	12	2	1	15	13	1	1	0	1	0	0	0	0	1	1			
1906	Beliung Timur	0	1	0	0	88	60	4	1	1	7	7	0	0	0	0	0	0	0	0	0	0			
1971	Kota Pangkal Pinang	0	0	0	0	94	87	17	0	0	0	0	0	0	0	0	0	0	0	0	0	0			
TOTAL		37	23	11	2	814	681	75	14	47	83	95	7	5	0	4	0	2	0	2	0	2			

JUMLAH DAN KONDISI PUSKESMAS

21 KEPULAUAN RIAU																								
KODE KAB/KOTA	NAMA KABUPATEN/KOTA	PUSKESMAS				PONDOK	KONDISI PUSKESMAS				KONDISI KUMAH MEDIS				TEMPAT TIDUR	SUMBER AIR			SUMBER LISTRIK			KONDISI JALAN MENJUR PUSKESMAS		
		RAWAT INAP	NON RAWAT INAP	TOTAL			BAK	RR	RS	RB	BAK	RR	RS	RB		PAM	SUMJUR LAINNYA	PLN	GENERATOR LAINNYA	ASPAL	TANAH	LAINNYA		
2101	Karimun	3	6	9	4	9	0	0	0	5	5	3	79	3	7	1	8	1	0	0	0	0		
2102	Bintan	5	9	14	0	10	3	1	0	17	7	2	52	4	12	0	14	0	0	12	0	2		
2103	Naturala	8	5	13	3	5	3	4	1	30	8	3	100	2	12	0	9	8	0	5	1	7		
2104	Uluhe	1	5	6	1	0	0	0	0	4	2	30	3	5	0	8	4	0	3	0	0	0		
2105	Kepulauan Anambas	8	1	7	4	5	1	0	0	3	7	0	18	0	0	7	4	3	0	1	7	8		
2171	Kota Bukam	3	14	17	3	17	0	0	0	17	0	0	5	14	3	1	8	13	0	14	0	0		
2172	Kota Tanjung Pinang	2	4	6	1	5	0	1	0	21	3	7	4	5	0	5	0	0	0	0	0	1		
TOTAL		26	44	72	16	81	7	6	1	99	35	17	301	31	42	8	87	15	0	53	81	19		

JUMLAH DAN KONDISI KENDARAAN DI PUSKESMAS

KODE KAB/KOTA	NAMA KABUPATEN/KOTA	AMBUANS	KONDISI AMBUANS				SEPEDA MOTOR	KONDISI SEPEDA MOTOR				PUSLING RODA 4	KONDISI PUSLING RODA 4				PUSLING PERAKAN (PERAHU)	KONDISI PUSLING PERAKAN (PERAHU)				
			BAK	RR	RS	RB		BAK	RR	RS	RB		BAK	RR	RS	RB		BAK	RR	RS	RB	
			1	2	3	4		1	2	3	4		1	2	3	4		1	2	3	4	
2101	Kabupaten	24	13	3	0	3	81	32	15	0	14	11	8	0	2	1	2	2	2	0	0	0
2102	Sleman	27	19	1	0	1	77	39	11	9	19	1	3	1	0	2	1	0	0	0	1	
2103	Magelang	12	11	0	0	2	62	71	3	4	4	1	0	0	0	1	6	5	0	0	0	1
2104	Inggris	0	0	0	0	2	24	21	2	13	12	0	0	0	0	0	3	2	0	0	1	0
2105	Kabupaten Klaten	11	7	0	0	0	3	18	8	2	0	2	2	1	0	0	10	14	1	0	0	1
2111	Kota Bantul	14	11	0	2	1	81	6	13	1	5	9	3	4	2	0	2	2	0	0	0	0
2112	Kota Yogyakarta	14	11	0	0	1	42	34	0	1	8	8	3	0	2	2	1	0	1	0	0	0
	TOTAL	86	63	0	0	10	349	208	81	21	88	29	16	4	5	4	32	26	2	1	2	

JUMLAH DAN KONDISI PUSKESMAS

KODE KAB/KOTA	NAMA KABUPATEN/KOTA	PUSKESMAS			PONED	KONDISI PUSKESMAS				KONDISI RUMAH MEDIS		TEMPAT TIDUR	SUMBER AIR			SUMBER LISTRIK		KONDISI JALAN MENUJU PUSKESMAS				
		RAWAT RIGP	NON RAWAT RIGP	TOTAL		BAK	RR	RS	RB	BAK	RR		RB	PAM	SUMUR	LAINNYA	FLN	GENERATOR	LAINNYA	ASPAL	TAMPAH	LAINNYA
		1	2	3		4	5	6	7	8	9		10	11	12	13	14	15	16	17	18	19
3101	Kepulauan Bangka	1	1	2	1	0	0	0	0	0	0	12	0	0	0	0	0	0	0	0	0	
3111	Kota Jakarta Selatan	8	70	78	4	44	24	0	1	0	0	68	1	79	0	78	78	0	78	0	0	
3172	Kota Jakarta Timur	5	83	88	4	32	37	17	2	0	0	149	0	88	0	88	88	0	88	0	0	
3173	Kota Jakarta Pusat	3	59	62	4	34	7	0	1	0	0	121	0	42	0	42	42	0	42	0	0	
3174	Kota Jakarta Barat	8	67	75	2	64	11	0	0	0	0	96	20	85	0	74	75	0	75	0	0	
3175	Kota Jakarta Utara	5	44	49	3	48	0	0	0	23	19	0	137	49	0	49	7	0	48	0	0	
	TOTAL	28	310	340	18	228	75	26	4	20	19	0	604	70	269	0	338	296	0	322	0	0

JUMLAH DAN KONDISI KENDARAAN DI PUSKESMAS

31 DKI JAKARTA		AMBULANS				KONDISI AMBULANS				SEPEDA MOTOR				PUSLING RODA 4				KONDISI PUSLING RODA 4				PUSLING PERAKAN (PERAHU)				KONDISI PUSLING PERAKAN (PERAHU)			
KODE KABI	NAMA KABUPATEN/KOTA	BAK	RR	RS	RB	BAK	RR	RS	RB	BAK	RR	RS	RB	BAK	RR	RS	RB	BAK	RR	RS	RB	BAK	RR	RS	RB	BAK	RR	RS	RB
3101	Kabupaten Setiabudi	2	0	0	0	4	0	4	0	0	0	0	0	0	0	0	0	0	0	0	0	0	0	0	0	0	0	0	0
3102	Kota Jakarta Selatan	12	12	0	0	172	77	49	97	0	0	0	0	0	0	0	0	0	0	0	0	0	0	0	0	0	0	0	
3103	Kota Jakarta Timur	0	0	0	0	0	0	0	0	0	0	0	0	0	0	0	0	0	0	0	0	0	0	0	0	0	0	0	
3104	Kota Jakarta Pusat	14	0	0	0	0	0	0	0	0	0	0	0	0	0	0	0	0	0	0	0	0	0	0	0	0	0	0	
3105	Kota Jakarta Barat	14	14	0	0	49	21	13	13	0	0	0	0	0	0	0	0	0	0	0	0	0	0	0	0	0	0	0	
3106	Kota Jakarta Utara	4	4	0	0	13	0	0	0	0	0	0	0	0	0	0	0	0	0	0	0	0	0	0	0	0	0	0	
TOTAL		61	30	0	0	362	203	84	39	36	14	10	2	1	1	0	0	0	0	0	0	0	0	0	0	0	0	0	

JUMLAH DAN KONDISI PUSKESMAS

32 JAWA BARAT		PUSKESMAS			PONED	KONDISI PUSKESMAS				KONDISI RUMAH MEDIS			TEMPAT TOUR	SUMBER AIR			SUMBER LISTRIK			KONDISI JALAN MENUJU PUSKESMAS		
KODE KABI	NAMA KABUPATEN/KOTA	RAWAY INAP	NON RAWAY INAP	TOTAL		BAK	RR	RS	RB	BAK	RR	RB		PAM	SUMUR	LAINNYA	PLU	GENERATOR	LAINNYA	ASPAL	TANAH	LAINNYA
3201	Bogor	19	82	101	15	40	3	11	2	46	20	0	0	0	0	1	48	15	2	2	0	0
3202	Bekasi	5	59	64	0	0	0	0	0	0	0	0	0	0	0	0	0	0	0	0	0	0
3203	Cikarang	0	37	37	0	0	0	0	0	0	0	0	0	0	0	0	0	0	0	0	0	0
3204	Bandung	5	97	102	13	0	0	0	0	0	0	0	0	0	0	0	0	0	0	0	0	0
3205	Djarum	15	90	105	16	19	19	17	6	0	2	68	287	48	58	0	65	0	0	64	0	1
3206	Tasikmalaya	15	25	40	15	20	0	0	0	13	20	21	340	0	33	0	36	0	0	28	11	0
3207	Ciamis	10	27	37	10	0	0	0	0	0	0	0	0	0	0	0	0	0	0	0	0	0
3208	Kurunggan	0	31	31	3	18	0	0	4	3	4	6	89	17	0	0	0	0	0	12	0	0
3209	Cianjur	0	49	49	10	31	16	8	2	0	0	20	141	0	53	0	53	0	0	57	0	0
3210	Majalengka	0	23	23	12	24	0	0	0	4	0	0	134	13	19	0	31	0	0	34	1	0
3211	Burhanudin	0	26	26	0	12	0	0	0	0	0	17	21	133	0	0	0	0	0	36	0	0
3212	Indramayu	0	46	46	11	0	0	0	2	0	1	0	53	0	40	0	0	0	0	0	0	0
3213	Subang	13	29	42	20	0	0	0	0	0	0	0	0	0	0	0	0	0	0	0	0	0
3214	Purwakarta	2	18	20	16	0	12	1	1	3	7	23	42	4	16	0	20	0	0	19	1	0
3215	Karawang	17	37	54	21	13	31	49	0	0	0	0	0	0	0	0	0	0	0	0	0	0
3216	Bekasi	3	30	33	0	0	0	0	0	0	0	0	0	0	0	0	0	0	0	0	0	0
3217	Bekasi Barat	0	26	26	11	0	0	0	0	0	0	0	0	0	0	0	0	0	0	0	0	0
3218	Empang	0	0	0	0	0	0	0	0	0	0	0	0	0	0	0	0	0	0	0	0	0
3219	Kota Bogor	0	16	16	4	19	0	1	1	29	0	0	0	24	0	0	24	14	0	24	0	0
3220	Kota Sukabumi	0	13	13	2	14	0	1	0	10	5	1	0	0	0	0	0	0	0	0	0	0
3221	Kota Bandung	0	73	73	0	0	0	0	0	0	0	0	0	0	0	0	0	0	0	0	0	0
3222	Kota Cirebon	0	22	22	0	0	0	0	0	0	0	0	0	0	0	0	0	0	0	0	0	0
3223	Kota Bekasi	4	27	31	0	24	0	0	0	0	0	0	19	2	0	0	0	0	0	0	0	0
3224	Kota Depok	2	30	32	4	21	7	3	0	2	0	45	7	26	0	31	0	0	0	29	0	0
3225	Kota Cimahi	0	13	13	0	0	0	0	0	0	0	0	0	13	0	13	0	0	0	0	0	0
3226	Kota Tasikmalaya	0	20	20	0	14	0	0	0	2	0	0	0	13	0	20	0	0	0	20	0	0
3227	Kota Banjar	1	0	1	0	0	0	0	0	0	0	0	0	0	0	0	0	0	0	0	0	0
TOTAL		176	874	1.050	231	315	163	84	70	125	90	163	1.420	157	264	52	486	110	2	405	17	0

JUMLAH DAN KONDISI KENDARAAN DI PUSKESMAS

KODE KAB/KOTA	NAMA KABUPATEN/KOTA	AMBULANS				KONDISI AMBULANS				SEPEDA MOTOR				PUSLING RODA 4				KONDISI PUSLING PERARAHAN (PERAHU)							
		BAK		RR		RS		RB		BAK		RR		RS		RB		BAK		RR		RS		RB	
		1	2	3	4	5	6	7	8	9	10	11	12	13	14	15	16	17	18	19	20	21	22	23	24
33	JAWA TENGAH																								
3301	Cilacap	31	20	9	0	0	112	59	38	0	15	20	17	0	0	4	1	1	0	0	0	0	0	0	
3302	Banyumas	18	16	0	0	0	67	1	40	18	0	48	30	10	0	0	0	0	0	0	0	0	0	0	
3303	Purbalingga	30	18	10	1	0	160	0	40	25	25	0	0	0	0	0	0	0	0	0	0	0	0	0	
3304	Banjarwangi	12	0	3	8	1	181	83	28	43	7	24	23	0	0	0	0	0	0	0	0	0	0	0	
3306	Kahuripan	22	8	0	3	8	219	134	20	43	7	24	19	0	0	0	0	0	0	0	0	0	0	0	
3308	Purwokerto	13	8	0	2	0	213	188	28	18	0	33	24	0	0	0	0	0	0	0	0	0	0	0	
3307	Wanarego	0	0	0	0	0	137	152	14	20	1	24	19	0	0	0	0	0	0	0	0	0	0	0	
3308	Magelang	12	28	0	0	1	170	120	28	0	24	15	0	4	0	0	0	0	0	0	0	0	0	0	
3309	Bondowoso	0	0	0	0	0	347	200	22	1	20	30	25	1	0	0	0	0	0	0	0	0	0	0	
3310	Klaten	37	13	4	17	3	454	272	60	29	34	41	27	8	0	1	0	0	0	0	0	0	0	0	
3311	Sukoharjo	1	1	0	0	0	204	204	0	0	0	28	28	0	0	0	0	0	0	0	0	0	0	0	
3312	Sragen	42	38	4	0	0	308	207	80	18	0	37	34	2	0	0	0	0	0	0	0	0	0	0	
3313	Karanganyar	1	0	1	0	0	76	64	24	1	1	28	15	1	1	2	0	0	0	0	0	0	0	0	
3314	Sragen	0	0	0	0	0	187	140	18	28	0	47	29	4	0	0	0	0	0	0	0	0	0	0	
3315	Grobagoyan	0	0	0	0	0	138	71	21	25	14	41	12	13	1	0	0	0	0	0	0	0	0	0	
3316	Bora	10	8	1	0	0	122	56	41	0	20	36	22	15	0	0	0	0	0	0	0	0	0	0	
3317	Bumirejo	16	14	0	1	1	180	106	0	0	14	14	0	0	0	0	0	0	0	0	0	0	0	0	
3318	Dhuwae	13	16	0	0	0	129	79	28	21	7	38	10	13	0	0	0	0	0	0	0	0	0	0	
3319	Kudus	2	17	1	0	0	74	62	21	0	4	18	12	0	0	0	0	0	0	0	0	0	0	0	
3320	Klaten	2	1	0	1	0	134	72	0	68	8	31	7	9	0	0	0	0	0	0	0	0	0	0	
3321	Dumai	20	20	0	0	0	124	50	20	20	40	18	30	1	0	0	0	0	0	0	0	0	0	0	
3322	Pemalang	13	11	0	0	0	141	88	18	13	12	14	20	2	0	0	0	0	0	0	0	0	0	0	
3323	Pemalang	4	0	1	0	0	174	160	11	11	0	24	17	0	0	0	0	0	0	0	0	0	0	0	
3324	Kendal	8	8	1	0	1	107	61	20	9	22	43	17	17	0	0	0	0	0	0	0	0	0	0	
3325	Batang	8	8	0	0	0	87	24	34	1	21	21	8	17	0	0	0	0	0	0	0	0	0	0	
3326	Pekalongan	17	11	4	0	0	147	50	58	38	14	24	25	4	0	0	0	0	0	0	0	0	0	0	
3327	Pemalang	2	0	1	1	0	114	63	49	11	40	44	25	16	0	0	0	0	0	0	0	0	0	0	
3328	Duwi	0	0	0	0	0	172	61	28	42	13	29	8	10	10	0	0	0	0	0	0	0	0	0	
3329	Klaten	14	13	0	0	0	126	27	31	54	15	54	20	11	8	0	0	0	0	0	0	0	0	0	
3331	Kota Magelang	0	0	0	0	0	30	40	4	1	0	11	11	0	0	0	0	0	0	0	0	0	0	0	
3332	Kota Sukoharjo	0	0	0	0	0	80	87	0	0	0	17	17	0	0	0	0	0	0	0	0	0	0	0	
3333	Kota Sukoharjo	0	0	0	0	0	80	87	0	0	0	17	17	0	0	0	0	0	0	0	0	0	0	0	
3334	Kota Sukoharjo	0	0	0	0	0	80	87	0	0	0	17	17	0	0	0	0	0	0	0	0	0	0	0	
3335	Kota Sukoharjo	0	0	0	0	0	80	87	0	0	0	17	17	0	0	0	0	0	0	0	0	0	0	0	
3336	Kota Sukoharjo	0	0	0	0	0	80	87	0	0	0	17	17	0	0	0	0	0	0	0	0	0	0	0	
3337	Kota Sukoharjo	0	0	0	0	0	80	87	0	0	0	17	17	0	0	0	0	0	0	0	0	0	0	0	
3338	Kota Sukoharjo	0	0	0	0	0	80	87	0	0	0	17	17	0	0	0	0	0	0	0	0	0	0	0	
3339	Kota Sukoharjo	0	0	0	0	0	80	87	0	0	0	17	17	0	0	0	0	0	0	0	0	0	0	0	
3340	Kota Sukoharjo	0	0	0	0	0	80	87	0	0	0	17	17	0	0	0	0	0	0	0	0	0	0	0	
3341	Kota Sukoharjo	0	0	0	0	0	80	87	0	0	0	17	17	0	0	0	0	0	0	0	0	0	0	0	
3342	Kota Sukoharjo	0	0	0	0	0	80	87	0	0	0	17	17	0	0	0	0	0	0	0	0	0	0	0	
3343	Kota Sukoharjo	0	0	0	0	0	80	87	0	0	0	17	17	0	0	0	0	0	0	0	0	0	0	0	
3344	Kota Sukoharjo	0	0	0	0	0	80	87	0	0	0	17	17	0	0	0	0	0	0	0	0	0	0	0	
3345	Kota Sukoharjo	0	0	0	0	0	80	87	0	0	0	17	17	0	0	0	0	0	0	0	0	0	0	0	
3346	Kota Sukoharjo	0	0	0	0	0	80	87	0	0	0	17	17	0	0	0	0	0	0	0	0	0	0	0	
3347	Kota Sukoharjo	0	0	0	0	0	80	87	0	0	0	17	17	0	0	0	0	0	0	0	0	0	0	0	
3348	Kota Sukoharjo	0	0	0	0	0	80	87	0	0	0	17	17	0	0	0	0	0	0	0	0	0	0	0	
3349	Kota Sukoharjo	0	0	0	0	0	80	87	0	0	0	17	17	0	0	0	0	0	0	0	0	0	0	0	
3350	Kota Sukoharjo	0	0	0	0	0	80	87	0	0	0	17	17	0	0	0	0	0	0	0	0	0	0	0	
3351	Kota Sukoharjo	0	0	0	0	0	80	87	0	0	0	17	17	0	0	0	0	0	0	0	0	0	0	0	
3352	Kota Sukoharjo	0	0	0	0	0	80	87	0	0	0	17	17	0	0	0	0	0	0	0	0	0	0	0	
3353	Kota Sukoharjo	0	0	0	0	0	80	87	0	0	0	17	17	0	0	0	0	0	0	0	0	0	0	0	
3354	Kota Sukoharjo	0	0	0	0	0	80	87	0	0	0	17	17	0	0	0	0	0	0	0	0	0	0	0	
3355	Kota Sukoharjo	0	0	0	0	0	80	87	0	0	0	17	17	0	0	0	0	0	0	0	0	0	0	0	
3356	Kota Sukoharjo	0	0	0	0	0	80	87	0	0	0	17	17	0	0	0	0	0	0	0	0	0	0	0	
3357	Kota Sukoharjo	0	0	0	0	0	80	87	0	0	0	17	17	0	0	0	0	0	0	0	0	0	0	0	
3358	Kota Sukoharjo	0	0	0	0	0	80	87	0	0	0	17	17	0	0	0	0	0	0	0	0	0	0	0	
3359	Kota Sukoharjo	0	0	0	0	0	80	87	0	0	0	17	17	0	0	0	0	0	0	0	0	0	0	0	
3360	Kota Sukoharjo	0	0	0	0	0	80	87	0	0	0	17	17	0	0	0	0	0	0	0	0	0	0	0	
3361	Kota Sukoharjo	0	0	0	0	0	80	87	0	0	0	17	17	0	0	0	0	0	0	0	0	0	0	0	
3362	Kota Sukoharjo	0	0	0	0	0	80	87	0	0	0	17	17	0	0	0	0	0	0	0	0	0	0	0	
3363	Kota Sukoharjo	0	0	0	0	0	80	87	0	0	0	17	17	0	0	0	0	0	0	0	0	0	0	0	
3364	Kota Sukoharjo	0	0	0	0	0	80	87	0	0	0	17	17	0	0	0	0	0	0	0	0	0	0	0	
3365	Kota Sukoharjo	0	0	0	0	0	80	87	0	0	0	17	17	0	0	0	0	0	0	0	0	0	0	0	
3366	Kota Sukoharjo	0	0	0	0	0	80	87	0	0	0	17	17	0	0	0	0	0	0	0	0	0	0	0	
3367	Kota Sukoharjo	0	0	0	0	0	80	87	0	0	0	17	17	0	0	0	0	0	0	0	0	0	0	0	
3368	Kota Sukoharjo	0	0	0	0	0	80	87	0	0	0	17	17	0	0	0	0	0	0	0	0	0	0	0	
3369	Kota Sukoharjo	0	0	0	0	0	80	87	0	0	0	17	17	0	0	0	0	0	0	0	0	0	0	0	
3370	Kota Sukoharjo	0	0	0	0	0	80	87	0	0	0	17	17	0	0										

JUMLAH DAN KONDISI KENDARAAN DI PUSKESMAS

35 JAWA TIMUR		KONDISI AMBULANS				SEPEDA MOTOR				KONDISI SEPEDA MOTOR				PUSLING RODA 4				PUSLING PERARAH (PERAHU)				KONDISI PUSLING PERARAH (PERAHU)				
KODE KAB/KOTA	NAMA KABUPATEN/KOTA	AMBULANS	BAK	RR	RS	RB	BAK	RR	RS	RB	BAK	RR	RS	RB	BAK	RR	RS	RB	BAK	RR	RS	RB	BAK	RR	RS	RB
3501	Pacitan	27	10	3	0	7	183	524	34	29	10	20	13	0	0	0	0	0	0	0	0	0	0	0	0	0
3502	Panrengan	20	18	1	0	0	131	62	42	18	12	45	19	24	2	0	0	0	0	0	0	0	0	0	0	0
3503	Trompsogan	18	18	0	0	0	130	77	14	00	10	25	8	11	8	0	0	0	0	0	0	0	0	0	0	0
3504	Pulangreh	10	1	0	1	2	347	0	308	0	30	20	1	0	10	15	33	0	0	0	0	17	14	0	0	0
3506	Batu	1	1	0	0	0	185	148	3	2	0	24	22	1	0	1	0	0	0	0	0	0	0	0	0	0
3506	Kudus	2	2	0	0	0	110	57	0	0	53	41	33	0	0	0	0	0	0	0	0	0	0	0	0	0
3507	Malang	30	23	3	3	1	118	91	12	8	7	42	40	0	0	0	0	0	0	0	0	0	0	0	0	0
3508	Lumajang	0	0	0	0	0	149	508	18	9	12	51	36	11	8	4	0	0	0	0	0	0	0	0	0	0
3509	Jember	0	0	0	0	0	173	88	21	0	34	81	82	28	0	0	0	0	0	0	0	0	0	0	0	0
3510	Banyuwangi	0	0	0	0	0	134	83	36	28	0	148	37	10	0	0	0	0	0	0	0	0	0	0	0	0
3511	Bondowoso	0	0	0	0	0	157	97	80	0	0	0	0	0	0	0	0	0	0	0	0	0	0	0	0	0
3512	Sidharta	10	8	4	1	0	189	86	31	16	23	30	8	8	3	0	0	0	0	0	0	0	0	0	0	0
3513	Praja	19	13	0	0	1	248	276	0	23	14	36	28	1	7	0	0	0	0	0	0	0	0	0	0	0
3514	Panuwanti	10	8	0	0	0	211	211	0	0	0	44	44	0	0	0	0	0	0	0	0	0	0	0	0	0
3515	Bojonegara	23	2	7	4	10	100	38	31	18	15	45	9	13	6	16	0	0	0	0	0	0	0	0	0	0
3516	Madiun	21	27	0	0	0	198	192	4	2	0	50	29	3	11	2	0	0	0	0	0	0	0	0	0	0
3517	Lumajang	13	7	4	8	1	140	57	82	21	6	41	18	14	11	0	0	0	0	0	0	0	0	0	0	0
3518	Nganjuk	14	10	3	0	0	110	54	28	8	8	8	4	7	1	0	0	0	0	0	0	0	0	0	0	0
3519	Madiun	11	8	1	1	0	215	166	34	15	0	36	20	8	1	0	0	0	0	0	0	0	0	0	0	0
3520	Mojokerto	0	0	0	0	0	0	0	0	0	0	0	0	0	0	0	0	0	0	0	0	0	0	0	0	0
3521	Ngawi	0	0	0	0	0	370	370	0	0	0	40	40	0	0	0	0	0	0	0	0	0	0	0	0	0
3522	Bojonegara	1	0	0	0	0	310	322	48	32	44	15	11	2	8	0	0	0	0	0	0	0	0	0	0	0
3522	Tuban	88	40	8	0	8	368	228	86	1	11	118	12	1	0	1	0	0	0	0	0	0	0	0	0	0
3524	Lumajang	10	8	0	0	0	388	247	31	8	13	106	64	28	12	2	0	0	0	0	0	0	0	0	0	0
3525	Blora	18	13	2	0	0	129	171	21	9	18	38	13	12	4	4	0	0	0	0	0	0	0	0	0	0
3526	Bangsalan	32	19	10	4	1	194	112	22	10	14	34	17	4	1	2	0	0	0	0	0	0	0	0	0	0
3527	Kejajarhan	23	22	1	0	0	308	301	0	0	0	43	42	0	0	0	0	0	0	0	0	0	0	0	0	0
3528	Darmasanti	1	0	0	0	0	134	81	14	21	12	29	28	0	0	0	0	0	0	0	0	0	0	0	0	0
3529	Lumajang	10	7	1	1	1	110	148	7	1	8	31	10	12	1	1	4	1	0	0	0	3	13	0	0	0
3571	Kota Batu	15	14	1	0	0	84	87	0	0	0	1	1	0	0	0	0	0	0	0	0	0	0	0	0	0
3572	Kota Batu	3	3	0	0	1	31	11	5	8	6	9	8	0	0	0	0	0	0	0	0	0	0	0	0	0
3573	Kota Madiun	19	17	3	1	0	88	45	8	19	0	17	15	6	2	0	0	0	0	0	0	0	0	0	0	0
3574	Kota Probolinggo	3	1	0	0	0	36	24	12	0	0	6	1	8	0	0	0	0	0	0	0	0	0	0	0	0
3575	Kota Probolinggo	8	5	3	0	0	70	51	18	0	0	0	0	0	0	0	0	0	0	0	0	0	0	0	0	0
3576	Kota Madiun	4	2	1	0	0	31	20	4	1	0	8	1	1	0	0	0	0	0	0	0	0	0	0	0	0
3577	Kota Madiun	4	3	0	0	0	38	64	4	10	0	8	8	0	0	0	0	0	0	0	0	0	0	0	0	0
3578	Kota Surabaya	44	33	7	4	8	127	168	38	15	8	35	18	10	3	1	0	0	0	0	0	0	0	0	0	0
3579	Kota Batu	0	0	0	0	0	50	53	4	0	0	18	18	0	0	0	0	0	0	0	0	0	0	0	0	0
TOTAL		471	326	87	43	41	6.202	4.433	1.647	327	493	1.154	738	219	116	83	37	3	0	0	20	14	0	0	0	0

JUMLAH DAN KONDISI PUSKESMAS

36 BANTEN		PUSKESMAS			KONDISI PUSKESMAS				KONDISI BUMAH MEDIS				TEMPAT TIDUR	SUMBER AIR			SUMBER LISTRIK			KONDISI JALAN MENUJU PUSKESMAS		
KODE KAB/KOTA	NAMA KABUPATEN/KOTA	RAWAY INAP	NON RAWAY INAP	TOTAL	BAK	RR	RS	RB	BAK	RR	RB	TEMPAT TIDUR	PAM	SUMUR	LAINNYA	PLN	GENERATOR	LAINNYA	ASPAL	TANAH	LAINNYA	
3601	Panimbang	6	32	38	10	17	13	8	0	0	0	0	0	0	0	0	0	0	0	0	0	0
3602	Lebak	15	27	42	14	22	13	5	0	0	0	0	0	0	0	0	0	0	0	0	0	0
3603	Tanjungsari	7	36	43	11	19	20	4	0	5	24	22	0	0	0	43	43	0	0	43	0	0
3604	Serang	15	16	31	12	13	12	5	0	12	0	3	108	2	28	0	30	0	0	0	0	0
3671	Kota Tangerang	0	32	32	2	28	4	2	0	0	0	0	0	0	0	0	0	0	0	0	0	0
3672	Kota Cilegon	3	5	8	3	8	0	0	0	0	0	0	0	0	0	0	0	0	0	0	0	0
3673	Kota Serang	5	11	16	6	8	10	0	0	4	4	4	88	0	18	0	10	0	0	18	0	0
3674	Kota Tangerang Selatan	5	20	25	9	24	0	0	0	24	0	6	0	0	34	0	24	0	0	34	0	0
TOTAL		56	177	233	72	135	72	22	0	45	17	29	156	9	69	43	153	0	0	152	11	0

JUMLAH DAN KONDISI KENDARAAN DI PUSKESMAS

KODE KAB/KOTA	NAMA KABUPATEN/KOTA	AMBULANS				SEPEDA MOTOR				KONDISI SEPEDA MOTOR				PUSLING RODA 4				KONDISI PUSLING RODA 4				PUSLING PERAKAN (PERAKU)				KONDISI PUSLING PERAKAN (PERAKU)				
		KONDISI AMBULANS				KONDISI SEPEDA MOTOR				KONDISI PUSLING RODA 4				KONDISI PUSLING PERAKAN (PERAKU)				KONDISI PUSLING PERAKAN (PERAKU)												
		BAK	RR	RS	RB	BAK	FR	RS	RB	BAK	RR	RS	RB	BAK	RR	RS	RB	BAK	RR	RS	RB	BAK	RR	RS	RB	BAK	RR	RS	RB	
1																														
8108	Jember	58	12	4	0	10	51	43	8	0	0	0	0	0	0	0	0	0	0	0	0	0	0	0	0	0	0	0	0	0
8109	Jember	0	0	0	0	0	103	81	27	11	0	0	0	0	0	0	0	0	0	0	0	0	0	0	0	0	0	0	0	0
8102	Tuban	0	0	0	0	0	0	0	0	0	0	0	0	0	0	0	0	0	0	0	0	0	0	0	0	0	0	0	0	0
8103	Bojonegara	79	29	0	0	0	96	84	0	2	0	0	0	0	0	0	0	0	0	0	0	0	0	0	0	0	0	0	0	0
8104	Blora	1	1	0	0	0	156	178	0	0	0	0	0	0	0	0	0	0	0	0	0	0	0	0	0	0	0	0	0	0
8105	Kudus	22	19	0	1	0	144	197	0	0	0	0	0	0	0	0	0	0	0	0	0	0	0	0	0	0	0	0	0	0
8106	Banyuwangi	0	0	1	0	0	238	365	24	1	0	0	0	0	0	0	0	0	0	0	0	0	0	0	0	0	0	0	0	0
8107	Surabaya	18	13	1	0	0	179	47	24	7	1	14	5	8	1	0	0	0	0	0	0	0	0	0	0	0	0	0	0	0
8108	Blora	10	10	0	0	0	152	124	0	0	1	30	30	0	0	0	0	0	0	0	0	0	0	0	0	0	0	0	0	0
8171	Kota Depok	19	10	0	0	0	32	48	0	4	0	12	3	1	2	0	0	0	0	0	0	0	0	0	0	0	0	0	0	0
	TOTAL	116	103	8	2	3	397	645	97	29	16	118	78	18	16	6	0	0	0	0	0	0	0	0	0	0	0	0	0	0

JUMLAH DAN KONDISI PUSKESMAS

KODE KAB/KOTA	NAMA KABUPATEN/KOTA	PUSKESMAS			POMED	KONDISI PUSKESMAS				KONDISI RUMAH MEDIS			TEMPAT TIDUR	SUMBER AIR			SUMBER LISTRIK			KONDISI JALAN MENUJU PUSKESMAS												
		BAKAT INAP	NON BAKAT INAP	TOTAL		BAK	RR	RS	RB	BAK	RR	RB		PAM	SUMUR	LAINNYA	PLH	GENERATOR	LAINNYA	ASPAL	TANAH	LAINNYA										
		1	2	3		4	5	6	7	8	9	10		11	12	13	14	15	16	17	18	19	20	21	22	23	24					
8201	Lebak Sural	5	12	17	0	10	4	0	0	29	18	6	205	14	3	0	17	16	0	17	0	0	0	0	0	0	0	0	0	0		
8202	Lebak Tengah	25	0	25	11	18	0	0	1	0	0	0	327	24	1	0	24	0	0	24	0	0	24	0	0	0	0	0	0	0		
8203	Lebak Timur	29	0	29	0	14	0	0	0	13	0	0	307	21	0	0	21	0	0	21	0	0	21	0	0	0	0	0	0	0	0	
8204	Surbawa	10	15	25	8	14	10	0	0	64	28	10	224	6	25	0	25	22	0	22	0	0	22	0	0	0	0	0	0	0	0	
8205	Depuy	8	3	9	7	2	7	2	0	32	31	9	81	3	1	0	0	9	3	0	0	9	3	0	0	0	0	0	0	0	0	
8206	Bela	20	0	20	0	13	0	1	0	22	24	4	288	0	20	0	20	0	0	20	0	0	20	0	0	0	0	0	0	0	0	0
8207	Surbawa Barat	5	3	8	0	0	0	0	0	4	20	3	54	0	0	0	0	0	0	0	0	0	0	0	0	0	0	0	0	0	0	
8208	Lumbok Utara	2	6	8	0	0	0	0	0	8	0	0	40	0	0	0	0	0	0	0	0	0	0	0	0	0	0	0	0	0	0	0
8271	Kota Malesari	4	0	4	0	0	0	0	0	11	0	0	36	11	0	0	11	0	0	11	0	0	11	0	0	0	0	0	0	0	0	0
8272	Kota Bira	2	1	3	4	1	4	0	0	14	0	0	24	5	0	0	5	0	0	5	0	0	5	0	0	0	0	0	0	0	0	0
	TOTAL	109	49	158	61	18	02	13	0	185	194	39	1.772	96	66	4	158	02	10	128	2	4										

JUMLAH DAN KONDISI KENDARAAN DI PUSKESMAS

IS NUSA TENGGARA BARAT																					
KODE KAB/KOTA	NAMA KABUPATEN/KOTA	AMBULANS	KONDISI AMBULANS				SEPEDA MOTOR	KONDISI SEPEDA MOTOR				KONDISI PUSLING RODA 4				KONDISI PUSLING PERAHU (PERAHU)					
			BAK	RR	RS	RB		BAK	RR	RS	RB	BAK	RR	RS	RB	BAK	RR	RS	RB		
1	2	3	4	5	6	7	8	9	10	11	12	13	14	15	16	17	18	19	20	21	22
5201	Lombok Barat	0	0	0	0	0	137	119	15	0	0	16	10	0	0	0	1	1	0	0	0
5202	Lombok Tengah	2	2	0	0	0	264	270	0	0	2	28	20	0	0	0	0	0	0	0	0
5203	Lombok Timur	16	11	0	0	0	223	121	52	27	23	34	20	10	0	2	1	0	0	0	1
5204	Sumbawa	25	8	17	0	0	200	180	2	7	10	31	14	16	0	1	1	0	1	0	0
5205	Sumbawa Besar	8	1	7	0	0	181	0	148	0	12	6	0	8	2	1	0	0	0	0	0
5206	Sitra	27	10	11	0	0	445	399	30	16	0	20	19	0	1	0	4	0	1	0	0
5207	Sumbawa Besar	0	0	0	0	0	550	57	4	1	0	21	7	4	0	10	0	0	0	0	0
5208	Lombok Utara	8	6	2	0	0	34	23	2	2	0	13	7	2	2	0	0	2	1	1	1
5271	Kuta Manan	0	0	0	0	0	103	88	0	0	1	21	20	1	0	0	0	0	0	0	0
5272	Kuta Bima	10	12	0	0	0	100	140	0	1	0	18	9	0	0	0	0	0	0	0	0
TOTAL			191	80	42	0	1.919	1.881	247	114	53	210	124	66	13	16	9	3	3	1	2

JUMLAH DAN KONDISI PUSKESMAS

IS NUSA TENGGARA TIMUR																									
KODE KAB/KOTA	NAMA KABUPATEN/KOTA	PUSKESMAS			POMED	KONDISI PUSKESMAS				KONDISI RUMAH MEDIS			TEMPAT TIDUR	SUMBER AIR			SUMBER LISTRIK			KONDISI JALAN MENUJU PUSKESMAS					
		RAWAT INAP	NON RAWAT INAP	TOTAL		BAK	RR	RS	RB	BAK	RR	RB		PAM	SUMUR	LAINNYA	PLN	GENERATOR	LAINNYA	ASPAL	TANAH	LAINNYA			
1	2	3	4	5	6	7	8	9	10	11	12	13	14	15	16	17	18	19	20	21	22	23	24	25	26
5301	Bunba Barat	1	0	0	0	0	0	0	0	0	0	0	0	0	0	0	0	0	0	0	0	0	0	0	0
5302	Bunba Timur	8	14	22	0	0	0	0	0	0	124	0	0	0	0	0	0	0	0	0	0	0	0	0	0
5303	Kupang	8	18	26	7	25	1	0	0	103	1	2	123	5	19	2	15	0	0	0	0	0	0	0	0
5304	Timor Tengah Selatan	0	21	21	4	18	0	4	1	18	15	32	156	10	0	14	21	0	0	0	0	0	0	0	0
5305	Timor Tengah Utara	14	12	26	5	17	0	0	0	3	7	0	60	11	11	7	3	0	0	0	0	0	0	0	0
5306	Batu	2	15	17	2	17	0	0	0	0	0	0	20	0	0	0	0	0	0	0	0	0	0	0	0
5307	Aler	14	10	24	3	21	1	0	2	0	0	0	0	0	0	0	0	0	0	0	0	0	0	0	0
5308	Lembata	2	7	9	4	0	0	0	0	0	0	0	0	0	0	0	0	0	0	0	0	0	0	0	0
5309	Flores Timur	8	12	20	6	18	1	1	0	13	2	3	66	19	3	5	15	4	0	0	0	0	0	0	0
5310	Sikka	9	14	23	4	0	0	0	0	0	0	0	0	0	0	0	0	0	0	0	0	0	0	0	0
5311	Ende	17	7	24	10	10	0	0	11	0	4	0	0	0	0	0	0	0	0	0	0	0	0	0	0
5312	Malaka	3	11	14	0	14	0	0	0	0	0	0	88	0	0	0	0	0	0	0	0	0	0	0	0
5313	Manggarai	0	16	16	0	16	0	0	0	0	0	0	0	0	0	0	0	0	0	0	0	0	0	0	0
5314	Bida Nelayi	0	7	7	4	0	0	0	0	0	0	0	0	0	0	0	0	0	0	0	0	0	0	0	0
5315	Manggarai Besar	4	11	15	4	0	0	0	0	27	0	0	179	0	0	0	0	0	0	0	0	0	0	0	0
5316	Bunba Tengah	2	0	0	0	0	0	0	0	0	0	0	0	0	0	0	0	0	0	0	0	0	0	0	0
5317	Bunba Barat Daya	7	3	10	4	0	0	0	0	0	0	0	0	0	0	0	0	0	0	0	0	0	0	0	0
5318	Rappan	0	5	5	0	0	0	0	0	0	0	0	123	0	0	0	0	0	0	0	0	0	0	0	0
5319	Manggarai Timur	6	16	22	1	13	7	4	0	37	16	13	83	0	2	15	0	17	4	13	4	1	0	0	0
5320	Sabu Rikau	2	4	6	1	0	0	0	0	0	0	0	0	0	0	0	0	0	0	0	0	0	0	0	0
5321	Malaka	4	13	17	4	0	0	0	0	0	0	0	0	0	0	0	0	0	0	0	0	0	0	0	0
5371	Kuta Kupang	4	7	11	4	0	0	0	0	0	0	0	0	0	0	0	0	0	0	0	0	0	0	0	0
TOTAL		131	234	371	96	209	37	16	17	308	71	54	1.157	70	62	76	124	38	12	121	34	23			

JUMLAH DAN KONDISI KENDARAAN DI PUSKESMAS

KODE KAB/KOTA	NAMA KABUPATEN/KOTA	AMBULANS	KONDISI AMBULANS				SEPEDA MOTOR				KONDISI SEPEDA MOTOR				PUSLING RODA 4				PUSLING PERANAN (PERAHU)				KONDISI PUSLING PERANAN (PERAHU)							
			BAK	RR	RS	RB	BAK	RR	RS	RB	BAK	RR	RS	RB	BAK	RR	RS	RB	BAK	RR	RS	RB	BAK	RR	RS	RB				
			1	2	3	4	5	6	7	8	9	10	11	12	13	14	15	16	17	18	19	20	21	22	23	24				
1	2	3	4	5	6	7	8	9	10	11	12	13	14	15	16	17	18	19	20	21	22	23	24	25	26	27	28	29	30	
8301	Sumba Barat	0	0	0	0	0	0	0	0	0	0	0	0	0	0	0	0	0	0	0	0	0	0	0	0	0	0	0	0	0
8302	Sumba Timur	24	21	1	1	0	321	263	21	27	5	21	25	1	1	0	1	0	0	0	0	0	0	0	0	0	0	0	0	0
8303	Dukuh	23	23	0	0	0	201	209	3	4	10	11	13	1	1	2	0	0	0	0	0	0	0	0	0	0	0	0	0	0
8304	Timor Tengah Selatan	1	1	0	0	0	180	104	43	1	10	30	20	8	3	1	0	0	0	0	0	0	0	0	0	0	0	0	0	0
8305	Timor Tengah Utara	0	0	0	0	0	123	83	7	37	18	18	21	0	4	3	0	0	0	0	0	0	0	0	0	0	0	0	0	0
8306	Rau	7	7	0	0	0	0	0	0	0	0	0	0	0	0	0	0	0	0	0	0	0	0	0	0	0	0	0	0	0
8307	Ati	0	0	0	0	0	180	169	0	2	2	25	15	0	4	1	1	0	0	0	0	0	0	0	0	0	0	0	0	0
8308	Lembata	0	0	0	0	0	0	0	0	0	0	0	0	0	0	0	0	0	0	0	0	0	0	0	0	0	0	0	0	0
8309	Ponorejo	21	20	1	0	1	188	168	0	0	0	0	0	0	0	0	0	0	0	0	0	0	0	0	0	0	0	0	0	0
8310	Rewa	0	0	0	0	0	0	0	0	0	0	0	0	0	0	0	0	0	0	0	0	0	0	0	0	0	0	0	0	0
8311	Ende	17	15	0	0	0	0	0	0	0	0	0	0	0	0	0	0	0	0	0	0	0	0	0	0	0	0	0	0	0
8312	Opak	21	21	0	0	0	0	0	0	0	0	0	0	0	0	0	0	0	0	0	0	0	0	0	0	0	0	0	0	0
8313	Pononi	3	4	0	0	0	181	127	1	3	19	12	8	0	3	6	0	0	0	0	0	0	0	0	0	0	0	0	0	0
8314	Manggajene	0	0	0	0	0	0	0	0	0	0	0	0	0	0	0	0	0	0	0	0	0	0	0	0	0	0	0	0	0
8315	Sumba Barat Daya	0	0	0	0	0	0	0	0	0	0	0	0	0	0	0	0	0	0	0	0	0	0	0	0	0	0	0	0	0
8316	Kupatan	1	1	0	0	0	81	41	1	0	21	24	8	2	0	15	3	4	3	1	0	0	0	0	0	0	0	0	0	0
8317	Manggajene	1	1	0	0	0	0	0	0	0	0	0	0	0	0	0	0	0	0	0	0	0	0	0	0	0	0	0	0	0
8318	Satu Rata	0	0	0	0	0	0	0	0	0	0	0	0	0	0	0	0	0	0	0	0	0	0	0	0	0	0	0	0	0
8319	Melaka	0	0	0	0	0	0	0	0	0	0	0	0	0	0	0	0	0	0	0	0	0	0	0	0	0	0	0	0	0
8320	Koror	0	0	0	0	0	0	0	0	0	0	0	0	0	0	0	0	0	0	0	0	0	0	0	0	0	0	0	0	0
8321	TOTAL	119	116	1	1	1	1.864	1.382	121	93	160	222	128	15	28	51	13	7	3	1	2	0	0	0	0	0	0	0	0	0

JUMLAH DAN KONDISI PUSKESMAS

KODE KAB/KOTA	NAMA KABUPATEN/KOTA	PUSKESMAS			PONED	KONDISI PUSKESMAS				KONDISI RUMAH MEDIS				TEMPAT TOUR	SUMBER AIR			SUMBER LISTRIK			KONDISI JALAN MENUJU PUSKESMAS						
		RAWAT INAP	NON RAWAT INAP	TOTAL		BAK	RR	RS	RB	BAK	RR	RB	PAM		SUMUR	LAINNYA	PLN	GENERATOR	LAINNYA	ASPAL	TANAH	LAINNYA					
		1	2	3		4	5	6	7	8	9	10	11		12	13	14	15	16	17	18	19	20	21	22	23	24
8101	Samar	6	22	27	1	20	3	3	2	37	49	25	0	10	17	0	27	0	0	0	0	0	0	0	0		
8102	Bengkayang	3	14	17	0	3	4	0	0	1	2	1	2	3	0	0	0	0	0	0	0	0	0	0	0		
8103	Sandak	12	4	16	1	3	13	0	0	0	43	11	282	0	16	0	18	0	0	0	0	0	16	0	0		
8104	Montasan	2	12	14	0	0	3	2	1	0	0	0	0	0	0	0	0	0	0	0	0	0	0	0	0		
8105	Sanggau	11	7	18	10	0	3	5	3	16	1	2	100	0	0	0	18	0	0	0	0	0	16	0	0		
8106	Kelawang	8	16	24	0	18	0	0	0	83	20	10	80	4	18	0	29	1	0	0	0	0	24	0	0		
8107	Sihang	0	14	14	1	0	5	0	0	51	27	3	100	0	0	0	0	0	0	0	0	0	0	0	0		
8108	Kapuas Hulu	14	0	14	0	23	0	0	0	23	0	0	48	22	1	1	23	1	1	23	1	0	0	0	0	0	0
8109	Sekayu	0	4	4	0	0	0	0	0	4	0	0	0	2	1	0	0	0	0	0	0	0	0	0	0		
8110	Mekas	0	0	0	0	0	0	0	0	0	0	0	0	0	0	0	0	0	0	0	0	0	0	0	0		
8111	Kayong Utara	0	0	0	0	0	0	0	0	0	0	0	0	0	0	0	0	0	0	0	0	0	0	0	0		
8112	Kayu Raya	10	10	20	3	11	2	1	2	51	4	4	133	1	0	0	19	0	0	0	0	0	0	0	0		
8113	Kota Bontang	0	0	0	0	0	0	0	0	0	0	0	0	0	0	0	0	0	0	0	0	0	0	0	0		
8114	Kota Bontolung	0	0	0	0	0	0	0	0	0	0	0	0	0	0	0	0	0	0	0	0	0	0	0	0		
8115	TOTAL	95	143	238	33	135	90	20	13	323	174	74	923	81	88	33	201	14	0	169	34	34	22	0	0	0	

JUMLAH DAN KONDISI KENDARAAN DI PUSKESMAS

KODKAB/KODKOTA	NAMA KABUPATEN/KOTA	KONDISI AMBULANS				SEPEDA MOTOR	KONDISI SEPEDA MOTOR				KONDISI PUSLING RODA 4				KONDISI PUSLING PERARAH (PERAHU)				KONDISI PUSLING PERARAH (PERAHU)			
		BAK	RR	RS	RB		BAK	RR	RS	RB	BAK	RR	RS	RB	BAK	RR	RS	RB	BAK	RR	RS	RB
1		2	3	4	5	6	7	8	9	10	11	12	13	14	15	16	17	18	19	20	21	22
01	Tambora	0	0	0	0	154	79	44	58	54	24	10	5	8	2	14	4	2	4	0	0	0
0101	Tambora	0	0	0	0	154	79	44	58	54	24	10	5	8	2	14	4	2	4	0	0	0
0102	Banggai	0	0	0	0	20	8	9	0	8	3	1	0	0	0	2	0	0	0	0	0	0
0103	Banggai	0	0	0	0	20	8	9	0	8	3	1	0	0	0	2	0	0	0	0	0	0
0104	Lanteh	0	0	0	0	99	0	18	0	81	0	0	0	0	0	4	1	0	0	0	0	0
0105	Lanteh	0	0	0	0	99	0	18	0	81	0	0	0	0	0	4	1	0	0	0	0	0
0106	Samarinda	0	0	0	0	70	23	20	0	11	14	1	2	0	11	0	0	0	0	0	0	0
0107	Samarinda	0	0	0	0	70	23	20	0	11	14	1	2	0	11	0	0	0	0	0	0	0
0108	Sanggau	0	0	0	0	147	84	1	50	10	24	7	0	0	12	0	0	0	0	0	0	0
0109	Sanggau	0	0	0	0	147	84	1	50	10	24	7	0	0	12	0	0	0	0	0	0	0
0110	Sanggau	0	0	0	0	215	172	23	0	24	19	10	0	0	4	35	8	11	0	15	0	0
0111	Sanggau	0	0	0	0	215	172	23	0	24	19	10	0	0	4	35	8	11	0	15	0	0
0112	Sanggau	0	0	0	0	183	119	37	0	30	19	0	0	0	30	30	2	0	4	0	0	0
0113	Sanggau	0	0	0	0	183	119	37	0	30	19	0	0	0	30	30	2	0	4	0	0	0
0114	Sanggau	0	0	0	0	187	179	8	0	38	24	14	10	0	0	4	0	0	0	4	0	0
0115	Sanggau	0	0	0	0	187	179	8	0	38	24	14	10	0	0	4	0	0	0	4	0	0
0116	Sanggau	0	0	0	0	85	65	2	0	16	2	0	0	0	3	0	0	1	2	0	0	0
0117	Sanggau	0	0	0	0	85	65	2	0	16	2	0	0	0	3	0	0	1	2	0	0	0
0118	Sanggau	0	0	0	0	25	12	2	0	3	10	8	0	2	1	3	1	0	0	2	0	0
0119	Sanggau	0	0	0	0	25	12	2	0	3	10	8	0	2	1	3	1	0	0	2	0	0
0120	Sanggau	0	0	0	0	42	23	2	0	2	0	0	0	2	12	5	1	2	4	0	0	0
0121	Sanggau	0	0	0	0	42	23	2	0	2	0	0	0	2	12	5	1	2	4	0	0	0
0122	Sanggau	0	0	0	0	64	51	4	2	2	10	4	5	0	1	0	0	0	0	0	0	0
0123	Sanggau	0	0	0	0	64	51	4	2	2	10	4	5	0	1	0	0	0	0	0	0	0
0124	Sanggau	0	0	0	0	83	83	0	0	0	4	3	0	0	1	0	0	0	0	0	0	0
0125	Sanggau	0	0	0	0	83	83	0	0	0	4	3	0	0	1	0	0	0	0	0	0	0
TOTAL		162	91	31	7	33	1.540	986	233	85	216	148	64	25	16	44	126	55	18	5	48	

JUMLAH DAN KONDISI PUSKESMAS

KODKAB/KODKOTA	NAMA KABUPATEN/KOTA	PUSKESMAS			PONDOK	KONDISI PUSKESMAS				KONDISI RUMAH MEDIS			TEMPAT TOLAK	SUMBER AIR			SUMBER LISTRIK			KONDISI JALAN MENUJU PUSKESMAS				
		KAWAT	NON KAWAT	TOTAL		BAK	RR	RS	RB	BAK	RR	RB		PAM	SUMUR	LAINNYA	PLN	GENERATOR	LAINNYA	ASPAL	TANAH	LAINNYA		
		1	2	3		4	5	6	7	8	9	10		11	12	13	14	15	16	17	18	19	20	21
0201	Kotawaringin Barat	5	11	36	5	10	6	0	0	0	0	0	0	0	0	0	0	0	0	0	0	0	0	0
0202	Kotawaringin Timur	5	15	20	5	12	9	0	0	0	0	0	0	0	0	0	0	0	0	0	0	0	0	0
0203	Kayahi	6	21	26	8	7	11	8	0	0	0	0	0	0	0	0	0	0	0	0	0	0	0	0
0204	Berik Selatan	5	7	12	3	6	5	1	0	0	0	0	0	0	0	0	0	0	0	0	0	0	0	0
0205	Berik Utara	5	7	12	3	6	5	1	0	0	0	0	0	0	0	0	0	0	0	0	0	0	0	0
0206	Sukamara	3	2	5	4	2	3	0	0	14	4	4	20	2	5	1	8	3	0	0	0	0	0	0
0207	Lambaka	9	2	11	2	13	0	0	0	0	0	0	0	0	0	0	0	0	0	0	0	0	0	0
0208	Berik	4	8	12	4	10	1	0	0	0	0	0	0	0	0	0	0	0	0	0	0	0	0	0
0209	Katungan	8	10	18	7	8	6	2	0	0	0	0	0	0	0	0	0	0	0	0	0	0	0	0
0210	Pulang Pisau	7	4	11	0	0	0	0	0	0	0	0	0	0	0	0	0	0	0	0	0	0	0	0
0211	Bunung Mas	8	6	14	5	19	2	0	0	0	0	0	0	0	0	0	0	0	0	0	0	0	0	0
0212	Berik Timur	4	10	14	2	4	4	2	0	0	0	0	0	0	0	0	0	0	0	0	0	0	0	0
0213	Mutung Bayik	2	12	14	7	8	5	0	0	0	0	0	0	0	0	0	0	0	0	0	0	0	0	0
0214	Kentia (Kotawaringin Barat)	0	0	0	0	0	0	0	0	0	0	0	0	0	0	0	0	0	0	0	0	0	0	0
TOTAL		73	122	195	59	112	87	16	1	177	37	29	209	38	40	6	71	13	1	87	23	1		

JUMLAH DAN KONDISI KENDARAAN DI PUSKESMAS

KODE KAB/KOTA	NAMA KABUPATEN/KOTA	AMBULANS	KONDISI AMBULANS				SEPEDA MOTOR	KONDISI SEPEDA MOTOR				PUSLING RODA 4	KONDISI PUSLING RODA 4				PUSLING PERAKAN (PERAKU)	KONDISI PUSLING PERAKAN (PERAKU)						
			BAK	RR	RS	RB		BAK	RR	RS	RB		BAK	RR	RS	RB		BAK	RR	RS	RB			
			1	2	3	4		5	6	7	8		9	10	11	12		13	14	15	16	17	18	19
4201	Kotawaringin Barat	21	3	1	8	0	103	60	21	13	0	34	3	7	6	0	0	0	0	0	0	0	0	0
4202	Kotawaringin Timur	14	14	0	0	0	237	528	73	29	10	17	2	7	8	0	3	1	2	0	0	0	0	0
4203	Ngazun	0	0	0	0	0	132	5	36	49	21	23	1	13	8	0	16	0	0	18	0	0	0	0
4204	Barito Selatan	0	0	0	0	0	74	51	4	6	1	13	4	5	3	1	6	5	3	3	0	0	0	0
4205	Barito Utara	0	0	0	0	0	83	19	47	26	1	15	3	4	2	0	2	0	0	2	0	0	0	0
4206	Sukamara	5	3	1	2	1	71	32	35	13	2	4	1	3	0	0	4	3	0	1	0	0	0	0
4207	Lamandau	8	8	2	0	0	31	33	0	0	0	3	2	0	0	0	11	3	8	0	0	0	0	0
4208	Kapuas	11	12	2	0	2	329	127	0	0	2	11	8	2	0	3	12	7	2	0	1	0	0	0
4209	Pangajene	4	14	0	0	0	134	134	0	0	0	3	2	0	0	0	13	4	1	7	1	0	0	0
4210	Pulang Pisau	0	0	0	0	0	137	102	17	0	18	13	7	4	0	4	6	3	0	0	0	0	0	0
4211	Gunung Mas	0	0	0	0	0	31	31	1	4	3	18	8	3	4	3	0	0	0	0	0	0	0	0
4212	Barito Timur	11	0	0	0	0	100	65	27	1	7	13	6	2	5	0	1	3	0	0	0	0	0	0
4213	Murung Raya	0	0	0	0	0	109	85	11	6	3	10	3	0	1	0	6	0	0	0	0	0	0	0
4214	Kota Pangkal Jaya	0	0	0	0	0	85	94	3	4	0	8	8	0	0	0	1	5	0	0	0	0	0	0
	TOTAL	85	48	25	8	3	1.886	944	295	155	73	171	68	58	34	11	85	25	16	36	8	0	0	0

JUMLAH DAN KONDISI PUSKESMAS

KODE KAB/KOTA	NAMA KABUPATEN/KOTA	PUSKESMAS			POMED	KONDISI PUSKESMAS				KONDISI RUMAH MEDIS			TEMPAT TIDUR	SUMBER AIR			SUMBER LISTRIK			KONDISI JALAN MENJULI PUSKESMAS					
		RAWAT RAP	NON RAWAT RAP	TOTAL		BAK	RR	RS	RB	BAK	RR	RB		PAM	SUMUR	LAINNYA	PLN	GENERATOR	LAINNYA	ASPAL	TANAH	LAINNYA			
		1	2	3		4	5	6	7	8	9	10		11	12	13	14	15	16	17	18	19	20	21	22
4301	Tanah Laut	3	18	15	4	13	4	1	0	69	10	2	42	0	13	0	18	0	0	0	18	1	0	0	0
4302	Kota Baru	0	18	27	11	8	8	6	5	18	23	18	187	5	22	0	8	8	0	0	0	0	0	0	0
4303	Barau	4	20	24	8	12	8	4	2	4	7	10	25	15	6	3	27	0	0	0	0	0	0	0	0
4304	Barito Kuala	10	3	19	0	8	8	2	0	15	34	13	18	7	8	3	19	0	0	0	0	0	0	0	0
4305	Tapan	2	11	13	4	33	0	0	0	45	97	3	20	8	4	0	13	0	0	0	0	0	0	0	0
4306	Mulu Sungai Selatan	5	16	21	3	16	1	2	2	15	18	0	66	19	4	4	26	0	0	0	0	0	0	0	0
4307	Mulu Sungai Tengah	3	18	19	3	16	13	3	7	8	8	1	40	15	2	3	15	19	0	0	0	0	0	0	0
4308	Mulu Sungai Utara	2	11	13	2	8	7	0	0	11	8	3	19	12	1	0	13	19	0	0	0	0	0	0	0
4309	Talatiop	3	11	18	3	11	4	1	0	0	0	0	48	26	0	0	19	0	0	0	0	0	0	0	0
4310	Tanah Bumbu	4	10	14	4	9	1	4	0	10	31	4	32	5	8	7	14	0	0	0	0	0	0	0	0
4311	Selangan	0	0	11	0	3	4	1	0	14	16	5	30	6	4	0	11	1	0	0	0	0	0	0	0
4312	Kota Banjarmasin	0	20	20	2	11	6	3	0	0	0	0	0	0	0	0	0	0	0	0	0	0	0	0	0
4313	Kota Balikpapan	0	7	8	1	3	0	0	1	7	12	0	17	8	0	0	0	0	0	0	0	0	0	0	0
	TOTAL	46	184	210	48	135	51	26	16	217	207	54	656	144	81	18	208	53	0	200	35	8	0	0	

JUMLAH DAN KONDISI KENDARAAN DI PUSKESMAS

62 KALIMANTAN SELATAN		KONDISI AMBULANS				SEPEDA MOTOR				KONDISI SEPEDA MOTOR				PUSLING RODA 4				KONDISI PUSLING RODA 4				PUSLING PERAHAI (PERAHU)				KONDISI PUSLING PERAHAI (PERAHU)				
KODE KABI KOTA	NAMA KABUPATEN/KOTA	AMBULANS	BAIK	RR	RS	RB	BAIK	RR	RS	RB	BAIK	RR	RS	RB	BAIK	RR	RS	RB	BAIK	RR	RS	RB	BAIK	RR	RS	RB	BAIK	RR	RS	RB
6201	Tanjung Lela	1	0	0	0	0	182	102	82	11	14	21	12	8	2	11	0	0	0	0	0	0	0	0	0	0	0	0	0	0
6202	Kota Baru	0	0	1	0	0	140	81	23	23	23	32	8	8	8	8	8	8	8	8	8	8	8	8	8	8	8	8	8	8
6203	Bayan	10	8	5	3	2	153	85	30	13	22	29	13	8	1	0	0	0	0	0	0	0	0	0	0	0	0	0	0	0
6204	Barau Kuala	21	8	10	7	0	80	3	18	20	44	18	15	2	0	0	0	0	0	0	0	0	0	0	0	0	0	0	0	0
6205	Tayan	2	2	0	0	0	182	162	15	0	0	13	13	0	0	0	0	0	0	0	0	0	0	0	0	0	0	0	0	0
6206	Mulu Bungai Selatan	8	8	8	0	0	254	225	20	0	0	8	13	23	12	8	2	1	8	3	0	0	0	0	0	0	0	0	0	0
6207	Mulu Bungai Tengah	0	0	0	0	0	162	162	22	18	10	19	8	8	8	8	8	8	8	8	8	8	8	8	8	8	8	8	8	8
6208	Mulu Bungai Utara	13	8	4	1	0	192	144	16	8	22	12	8	3	1	0	0	0	0	0	0	0	0	0	0	0	0	0	0	0
6209	Tawainang	24	17	11	0	0	280	183	21	1	23	23	16	8	0	1	0	0	0	0	0	0	0	0	0	0	0	0	0	0
6210	Tayan Buntis	4	4	0	0	0	48	42	35	0	0	18	13	5	0	0	0	0	0	0	0	0	0	0	0	0	0	0	0	0
6211	Barungan	2	1	1	0	0	181	82	23	8	8	11	4	3	4	0	0	0	0	0	0	0	0	0	0	0	0	0	0	
6212	Kota Banjarmasin	2	2	0	0	0	88	88	18	10	0	26	26	0	0	0	0	0	0	0	0	0	0	0	0	0	0	0	0	0
6213	Kota Banjarbaru	6	2	1	1	1	45	33	24	0	0	8	0	1	0	1	0	0	0	0	0	0	0	0	0	0	0	0	0	0
TOTAL		108	61	30	9	8	1.885	1.213	326	130	187	248	156	89	23	12	14	13	7	8	9	14	13	7	8	9	14	13	7	8

JUMLAH DAN KONDISI PUSKESMAS

64 KALIMANTAN TIMUR		PUSKESMAS			FONED	KONDISI PUSKESMAS				KONDISI RUMAH MENCOS				TEMPAT TIDUR				SUMBER AIR			SUMBER LISTRIK				KONDISI JALAN MENUJU PUSKESMAS			
KODE KABI KOTA	NAMA KABUPATEN/KOTA	RAWAT INAP	NON RAWAT INAP	TOTAL	BAIK	RR	RS	RB	BAIK	RR	RS	RB	FAM	SUMUR	LAINNYA	PLH	GENERATOR	LAINNYA	ASPAL	TANAH	LAINNYA							
6401	Paser	8	8	17	8	0	0	0	0	0	0	0	0	0	0	0	0	0	0	0	0	0						
6402	Kutai Barat	13	5	18	0	12	8	0	0	1	17	2	38	11	6	4	14	0	0	12	8							
6403	Kutai Kartanegara	17	13	30	18	0	0	0	0	0	0	0	0	0	0	0	0	0	0	0	0							
6404	Kutai Timur	18	1	19	18	0	0	0	0	0	0	0	0	0	0	0	0	0	0	0	0							
6405	Berau	9	8	17	12	15	2	0	0	48	18	0	75	10	1	8	17	0	0	13	2							
6409	Pariwisata Paser Utara	9	2	11	7	10	1	0	0	7	5	1	87	11	1	8	11	2	0	11	0							
6411	Makassar Baru	4	1	5	0	2	1	0	2	27	0	0	39	2	3	2	0	4	0	0	0							
6412	Kota Balikpapan	9	18	27	7	0	0	0	0	0	0	0	11	0	0	0	0	0	0	0	0							
6413	Kota Samarinda	8	11	24	3	3	8	2	0	0	0	0	0	0	0	0	0	0	0	0	0							
6414	Kota Bontang	1	0	1	0	0	0	0	0	0	0	0	0	0	0	0	0	0	0	0	0							
TOTAL		95	79	174	72	53	17	2	4	83	38	3	250	33	17	8	42	21	0	34	11							

JUMLAH DAN KONDISI KENDARAAN DI PUSKESMAS

KODE KAB/KOTA	NAMA KABUPATEN/KOTA	AMBULANS				SEPEDA MOTOR				PUSLING RODA 4				PUSLING PERAHU (PERAHU)				KONDISI PUSLING PERAHU (PERAHU)			
		KONDISI AMBULANS				KONDISI SEPEDA MOTOR				KONDISI PUSLING RODA 4				KONDISI PUSLING PERAHU (PERAHU)				KONDISI PUSLING PERAHU (PERAHU)			
		BAK	RR	RS	RB	BAK	RR	RS	RB	BAK	RR	RS	RB	BAK	RR	RS	RB	BAK	RR	RS	RB
8500	Mahina	14	8	1	0	7	21	10	3	2	8	11	4	0	3	4	2	0	0	1	1
8502	Bulangen	11	0	0	0	1	98	21	0	85	3	17	1	1	3	4	8	2	0	4	0
8505	Tana Taling	0	0	0	0	0	48	36	0	0	0	0	0	0	0	0	1	0	0	0	1
8504	Hunukan	0	0	0	0	0	0	0	0	0	0	0	0	0	0	0	0	0	0	0	0
8571	Ising Taratan	0	0	0	0	0	41	37	0	1	8	14	2	2	4	1	0	0	0	0	0
	TOTAL	37	14	0	0	14	188	84	12	44	19	42	18	3	12	9	9	2	0	5	2

JUMLAH DAN KONDISI PUSKESMAS

KODE KAB/KOTA	NAMA KABUPATEN/KOTA	PUSKESMAS			POHED	KONDISI PUSKESMAS				KONDISI BUNAH MEDIS			TEMPAT TIDUR	SUMBER AIR		SUMBER LISTRIK		KONDISI JALAN MENUJU PUSKESMAS				
		RAWAT INAP	NON RAWAT INAP	TOTAL		BAK	RR	RS	RB	BAK	RR	RB		PAM	SUMUR LAINNYA	PLN	GENERATOR LAINNYA	ASPAL	TANAH	LAINNYA		
		1	2	3		4	5	6	7	8	9	10		11	12	13	14	15	16	17	18	19
7101	Bekas Mangrove	6	10	16	3	11	2	0	2	18	13	27	64	8	8	0	18	0	0	16	0	0
7102	Mwahasa	8	13	21	0	15	3	0	0	19	2	0	34	0	0	0	0	0	0	0	0	0
7103	Kapulauan Sangihe	11	5	16	11	3	0	4	0	0	2	14	139	15	1	1	18	0	0	19	0	0
7104	Kapulauan Takaon	14	7	21	13	17	3	1	0	0	0	0	120	0	0	0	0	0	0	0	0	0
7105	Mwahasa Selatan	5	12	17	5	2	11	3	0	27	17	3	108	0	0	0	0	0	0	0	0	0
7106	Mwahasa Utara	5	8	13	5	4	7	0	0	3	13	8	30	0	0	0	0	0	0	0	0	0
7107	Bekas Mangrove Utara	4	7	11	4	8	3	0	0	13	18	2	77	0	0	0	0	0	0	0	0	0
7108	Ising Tagalandang Berau	8	5	13	2	10	0	3	0	0	0	0	76	0	0	0	0	0	0	0	0	0
7109	Mwahasa Tenggara	10	7	17	8	8	4	1	1	0	3	0	13	13	0	11	0	0	0	0	0	0
7110	Bekas Mangrove Selatan	2	1	3	2	1	3	1	0	4	4	2	10	0	0	0	0	0	0	0	0	0
7111	Bekas Mangrove Timur	3	2	5	4	3	0	0	0	1	0	0	38	0	0	0	0	0	0	0	0	0
7171	Kota Marabou	4	12	16	7	19	0	0	0	0	0	0	0	0	0	0	0	0	0	0	0	0
7172	Kota Bilung	4	8	12	4	5	3	0	1	1	10	4	26	0	0	0	0	0	0	0	0	0
7173	Kota Tontohou	5	2	7	5	1	0	2	0	18	3	1	41	1	3	3	7	4	0	7	0	0
7174	Kota Kutanobagu	1	2	3	1	3	0	0	0	0	0	0	23	1	4	0	5	0	0	0	0	0
	TOTAL	92	95	187	87	117	53	15	4	111	91	61	899	27	27	4	66	14	0	17	4	3

JUMLAH DAN KONDISI KENDARAAN DI PUSKESMAS

T1 SULAWESI UTARA		AMBUULANS		KONDISI AMBUULANS				SEPEDA MOTOR				PUSLING RODA 4				PUSLING PERAHU (PERAHU)				KONDISI PUSLING PERAHU (PERAHU)			
KODE KABI/KOTA	NAMA KABUPATEN/KOTA	BAK	RR	RS	RB	BAK	RR	RS	RB	BAK	RR	RS	RB	BAK	RR	RS	RB	BAK	RR	RS	RB		
7101	Bontang Mangrove	0	0	0	0	0	0	0	0	0	0	0	0	0	0	0	0	0	0	0	0	0	
7102	Minahasa	0	0	0	0	13	1	3	0	24	17	3	4	0	0	0	0	0	0	0	0	0	
7103	Kepulauan Sangihe	0	0	0	0	86	36	12	13	21	13	3	7	2	12	0	3	5	2				
7104	Kepulauan Talaud	24	3	8	2	63	37	9	0	9	1	0	0	0	1	5	0	0	0	0	0	0	
7105	Minahasa Selatan	10	8	1	0	41	113	12	0	19	4	1	4	1	0	0	0	0	0	0	0	0	
7106	Minahasa Utara	0	0	0	0	97	48	36	0	13	13	3	12	0	0	4	1	1	0	2			
7107	Bontang Mangrove Utara	7	3	2	0	2	2	2	0	0	0	0	0	0	0	0	0	0	0	0	0	0	
7108	Sibu Tagudinong Barat	0	0	0	0	70	82	9	1	0	11	2	6	2	1	4	0	4	0	0	0	0	
7109	Minahasa Tenggara	9	5	4	0	12	0	12	0	0	5	4	0	0	0	0	0	0	0	0	0	0	
7110	Bontang Mangrove Selatan	7	0	0	0	31	35	0	0	0	0	0	0	0	0	0	0	0	0	0	0	0	
7111	Bontang Mangrove Timur	8	5	2	0	25	21	0	0	0	0	0	0	0	0	0	0	0	0	0	0	0	
7113	Kota Manado	0	0	0	0	110	70	8	33	0	15	6	3	4	0	4	1	0	2	1			
7123	Kota Bitung	2	0	1	0	48	0	48	0	0	7	2	3	2	0	4	3	1	0	0			
7125	Kota Tomohon	1	0	0	0	63	31	18	1	2	8	2	2	0	0	0	0	0	0	0			
7174	Kota Mamuju	0	0	0	0	46	45	0	0	0	5	0	0	0	0	0	0	0	0	0			
	TOTAL	71	34	16	16	745	444	198	60	40	192	97	49	30	16	33	10	11	7	5			

JUMLAH DAN KONDISI PUSKESMAS

T2 SULAWESI TENGAH		PUSKESMAS			KONDISI PUSKESMAS			KONDISI RUMAH MEDIS			TEMPAT TIDUR			SUMBER AIR			SUMBER LISTRIK			KONDISI JALAN MERLUK PUSKESMAS			
KODE KABI/KOTA	NAMA KABUPATEN/KOTA	RAWAY INAP	NON RAWAY INAP	TOTAL	BAK	RR	RS	RB	BAK	RR	RB	BAK	RR	RB	PAM	SUMUR	LAINNYA	PLN	GENERATOR	LAINNYA	ASPAL	TANAH	LAINNYA
7201	Banggajene	4	9	13	4	3	3	1	0	2	3	51	13	2	2	13	0	0	0	0	13	1	0
7202	Bogani	8	15	24	12	5	5	5	15	10	9	88	1	3	21	22	0	0	0	0	22	0	0
7203	Makassar	6	3	9	7	4	5	8	4	0	0	6	8	0	8	0	8	1	8	7	0	0	0
7204	Pasei	10	11	21	10	8	6	6	17	6	9	100	15	10	5	23	19	0	0	0	20	3	0
7205	Donggala	8	7	15	9	8	5	1	7	5	3	48	8	5	1	12	5	0	0	0	12	2	0
7206	Toli-Toli	8	8	16	6	4	5	2	0	5	15	3	34	8	6	3	12	8	0	0	12	2	0
7207	Buaya	4	7	11	4	6	5	7	13	2	3	31	7	7	2	10	0	0	0	0	10	0	0
7208	Pangkajene	11	10	21	11	21	0	0	24	4	0	109	9	80	4	10	8	0	0	0	10	8	0
7209	Taje Ura-Ura	6	7	13	5	4	3	1	6	6	4	27	16	3	0	11	10	0	0	0	8	0	1
7210	Sigi	7	12	19	10	10	4	5	11	3	3	24	7	2	0	0	0	0	0	0	7	2	0
7211	Banggajene	5	4	9	1	0	1	1	1	3	3	24	7	2	0	0	0	0	0	0	7	2	0
7212	Maros	3	7	10	0	0	1	4	8	0	1	18	7	6	3	10	4	0	0	0	4	0	0
7271	Kota Palu	2	10	12	4	8	4	2	0	17	2	0	18	11	0	0	0	0	0	0	0	12	0
	TOTAL	79	110	189	80	100	45	11	50	173	83	55	794	94	70	46	188	71	2	168	17	8	

JUMLAH DAN KONDISI KENDARAAN DI PUSKESMAS

73 SULAWESI SELATAN		AMBULANS	KONDISI AMBULANS				SEPEDA MOTOR	KONDISI SEPEDA MOTOR				PUSLING RODA 4	KONDISI PUSLING RODA 4				PUSLING PERAHU (PERAHU)	KONDISI PUSLING PERAHU (PERAHU)							
KODE KABI KOTA	NAMA KABUPATEN/KOTA		BAK	RR	RS	RR		BAK	RR	RS	RR		BAK	RR	RS	RR		BAK	RR	RS	RR	BAK	RR	RS	RR
			1	2	3	4		5	6	7	8		9	10	11	12		13	14	15	16	17	18	19	20
7301	Selayar	0	1	0	0	0	87	89	0	2	16	74	17	0	1	0	0	0	0	0	4	1	0		
7302	Bulukumba	0	0	0	0	0	228	181	11	12	3	20	9	10	0	1	0	0	0	0	0	0			
7303	Bantaeng	0	0	0	0	0	724	109	10	0	0	11	0	0	0	0	0	0	0	0	0	0			
7304	Jeneponto	0	0	0	0	0	189	181	0	0	4	18	15	3	0	0	0	0	0	0	0	0			
7305	Takalar	69	0	2	65	7	14	0	3	7	3	7	10	2	0	0	0	0	0	0	20	15			
7306	Sidre	1	0	1	0	0	180	142	39	2	16	29	19	5	1	0	0	0	0	0	0	0			
7307	Wajo	13	11	0	0	0	242	192	4	33	24	14	4	1	3	0	0	0	0	0	0	4			
7308	Maree	23	15	8	1	1	303	256	78	17	4	19	10	0	3	0	0	0	0	0	0	0			
7309	Pangkepene Kapuluan	18	16	0	0	0	87	49	0	0	46	11	1	3	7	0	11	1	5	7	0	0			
7310	Batu	13	12	1	0	0	107	52	29	7	25	10	2	1	3	4	0	0	0	0	0	0			
7311	Boale	0	0	0	0	0	391	187	3	35	35	38	36	0	0	2	2	2	0	0	0	0			
7312	Soppela	0	0	0	0	0	120	87	11	9	4	13	13	4	0	0	0	0	0	0	0	0			
7313	Wajo	0	0	0	0	0	219	202	0	5	6	20	12	2	5	6	6	6	0	0	0	0			
7314	Benteng Rappang	11	11	0	0	0	205	85	109	0	11	14	14	0	0	0	0	0	0	0	0	0			
7315	Panang	3	3	0	0	0	37	0	17	0	0	15	0	13	0	0	0	0	0	0	0	0			
7316	Evrekang	32	1	7	3	1	119	48	35	14	22	13	4	3	4	2	0	0	0	0	0	0			
7317	Luwu	0	0	0	0	0	220	214	4	10	2	20	20	0	0	0	0	0	0	0	0	0			
7318	Tana Toraja	16	8	0	3	0	122	117	5	0	0	16	0	3	1	2	0	0	0	0	0	0			
7322	Luwu Utara	0	0	0	0	0	107	80	41	0	0	14	0	2	0	0	0	0	0	0	0	0			
7325	Luwu Timur	30	13	0	0	0	181	182	2	8	3	20	15	0	0	3	2	1	0	1	0	0			
7326	Tana Ulu	11	1	0	4	0	108	91	40	8	11	14	7	1	4	0	0	0	0	0	0	0			
7371	Kota Makassar	30	15	34	0	0	113	111	9	0	7	0	0	0	0	0	0	0	0	0	0	0			
7372	Kota Pare-Pare	8	7	1	0	0	81	70	0	1	0	0	0	0	0	0	0	0	0	0	0	0			
7373	Kota Rappang	0	0	0	0	0	127	117	6	0	1	11	0	2	0	3	1	0	0	0	0	0			
TOTAL		265	132	64	11	16	3.843	2.758	474	167	244	367	227	69	44	23	60	5	7	29	19				

JUMLAH DAN KONDISI PUSKESMAS

74 SULAWESI TENGGARA		PUSKESMAS			PONDOK	KONDISI PUSKESMAS				KONDISI RUMAH MEDIS			TEMPAT TIDUR	SUMBER AIR		SUMBER LISTRIK		KONDISI JALAN MENUJU PUSKESMAS				
KODE KABI KOTA	NAMA KABUPATEN/KOTA	RAWAT INAP	NON RAWAT INAP	TOTAL		BAK	RR	RS	RB	BAK	RR	RB		PAM	SUMUR LAINNYA	PLN	GENERATOR LAINNYA	ASPAL	TANAH LAINNYA			
1	2	3	4	5	6	7	8	9	10	11	12	13	14	15	16	17	18	19	20	21	22	
7401	Buaya	0	7	19	7	10	3	0	0	19	10	14	32	7	2	4	10	1	2	13	0	1
7402	Muna	4	23	27	4	12	7	0	8	14	21	22	34	3	5	18	22	3	0	20	0	0
7403	Korawa	3	21	24	5	10	3	0	2	49	14	17	33	1	23	0	23	4	0	20	2	0
7404	Kulaka	3	9	12	2	0	4	3	4	12	3	2	34	7	0	0	12	3	0	0	0	0
7405	Korawa Selatan	0	14	29	0	14	7	2	0	36	29	3	181	1	22	0	23	1	1	12	11	0
7406	Bombana	0	14	22	5	14	0	0	0	27	17	11	112	0	6	1	16	3	7	6	10	0
7407	Wakuru	3	13	20	6	3	7	1	0	0	17	0	34	0	7	4	15	3	0	12	7	1
7408	Kulaka Utara	0	10	18	5	16	0	0	0	30	11	1	34	13	1	2	14	7	0	18	2	0
7409	Bulu Utara	4	5	10	4	9	0	1	0	17	0	0	23	0	3	5	4	4	0	0	0	1
7410	Korawa Utara	3	12	15	1	15	0	0	0	31	0	0	37	0	0	15	12	15	1	0	5	1
7411	Kulaka Timur	3	30	33	2	6	2	0	5	0	1	2	0	2	0	0	11	0	0	0	4	0
7412	Korawa Kepulauan	1	6	7	1	1	0	5	0	1	0	0	7	1	5	0	4	2	2	0	7	0
7413	Muna Barat	2	13	15	2	0	0	0	0	6	1	0	0	14	0	14	0	1	14	0	0	0
7414	Bulo-Bangga	0	6	12	6	1	1	0	5	7	0	0	1	0	0	0	12	5	0	7	11	0
7415	Bulu Selatan	0	3	0	5	3	2	1	2	1	4	3	23	4	2	0	16	0	3	7	0	4
7471	Kota Koodan	5	10	15	4	13	0	1	1	0	0	0	98	15	7	0	15	3	0	16	0	0
7472	Kota Baulu	5	12	17	3	7	3	0	4	11	2	0	0	0	0	0	0	0	0	0	0	0
TOTAL		80	189	269	73	160	61	18	28	323	164	121	652	70	103	74	207	70	15	134	33	17

JUMLAH DAN KONDISI KENDARAAN DI PUSKESMAS

74 SULAWESI TENGGARA		KONDISI KENDARAAN																			
KODE KAB/KOTA	NAMA KABUPATEN/KOTA	AMBULANS	KONDISI AMBULANS				REPEDA MOTOR	KONDISI SEPEDA MOTOR				PUSLING RODA 4	KONDISI PUSLING RODA 4				PUSLING PERAHU (PERAHU)	KONDISI PUSLING PERAHU (PERAHU)			
			BAK	RR	RS	RB		BAK	RR	RS	RB		BAK	RR	RS	RB		BAK	RR	RS	RB
7401	Buana	0	0	0	0	0	108	82	82	17	8	13	0	7	3	1	0	0	0	0	0
7402	Majene	17	3	2	0	3	54	42	7	0	8	15	5	2	0	6	0	0	0	0	0
7403	Maros	2	2	0	0	3	80	21	39	0	27	20	16	2	3	5	1	0	0	0	1
7404	Pangkajene	0	0	0	0	0	82	78	3	0	1	16	8	0	3	5	0	0	0	0	0
7405	Konawe Selatan	17	3	2	0	0	134	85	41	0	58	25	16	6	0	3	5	0	0	0	2
7406	Bontolene	0	0	0	0	0	65	31	30	0	29	18	12	1	0	3	2	2	0	0	0
7407	Wanaka	2	2	0	0	0	140	108	18	0	18	8	7	0	0	1	4	14	0	0	0
7408	Kulaka Utara	17	16	3	0	0	118	44	13	0	32	16	13	3	0	0	0	0	0	0	0
7409	Buana Utara	7	4	0	0	0	44	40	2	0	2	4	0	0	0	0	2	0	0	0	0
7410	Konawe Utara	18	14	1	0	1	141	141	0	0	3	11	11	0	0	0	0	0	0	0	0
7411	Indaka Timur	0	0	0	0	0	88	48	0	0	2	10	2	7	0	3	0	0	0	0	0
7412	Konawe Kepulauan	3	3	0	0	0	88	48	0	0	2	10	2	7	0	3	0	0	0	0	0
7413	Buana Barat	0	0	0	0	0	4	2	1	0	1	8	2	0	4	2	13	0	0	0	1
7414	Buana Tengah	4	4	0	0	0	82	41	21	14	0	0	0	0	0	0	0	0	0	0	0
7415	Buana Selatan	0	0	0	0	0	13	42	10	10	0	0	0	0	0	0	1	0	0	0	1
7416	Luwu Kandang	18	18	0	0	0	101	101	0	0	0	15	11	5	4	0	0	0	0	0	0
7417	Kota Bangilau	17	0	17	0	0	0	0	0	0	0	157	0	144	4	0	157	3	154	0	0
TOTAL		122	82	23	0	17	1.345	802	221	41	171	342	116	170	17	40	185	12	162	4	2

JUMLAH DAN KONDISI PUSKESMAS

75 GORONTALO		KONDISI PUSKESMAS																				
KODE KAB/KOTA	NAMA KABUPATEN/KOTA	PUSKESMAS			PONEK	KONDISI PUSKESMAS				KONDISI RUMAH MEDIS		TEMPAT TIDUR	SUMBER AIR			SUMBER LISTRIK			KONDISI JALAN BERHUBUNGAN PUSKESMAS			
		RAWAT INAP	NON RAWAT INAP	TOTAL		BAK	RR	RS	RB	BAK	RR		RB	PAM	SUMUR	LAINNYA	PLW	GENERATOR	LAINNYA	ASPAL	TANJAH	LAINNYA
7501	Bolango	3	8	11	4	8	2	3	0	19	11	13	28	0	11	0	11	0	2	10	1	2
7502	Gorontalo	5	18	23	5	19	3	0	2	19	3	21	120	8	17	4	12	2	1	18	1	0
7503	Bojalewa	8	10	18	5	3	3	4	10	8	0	7	22	3	8	8	16	0	0	13	1	0
7504	Buna Boliango	3	17	20	6	7	8	1	4	14	20	2	33	17	2	1	19	1	0	44	1	0
7505	Gorontalo Utara	4	10	14	3	12	3	0	0	30	0	0	18	9	1	3	15	0	0	13	1	0
7506	Kota Gorontalo	1	8	9	2	8	3	0	2	35	3	5	11	7	0	1	10	3	0	7	1	2
TOTAL		23	79	93	24	54	20	0	18	126	46	48	230	44	31	18	90	6	3	177	14	0

JUMLAH DAN KONDISI KENDARAAN DI PUSKESMAS

TS GORONTALO		AMBULANS				SEPEDA MOTOR				PUSLING RCOA 4				PUSLING PERAHAN (PERAHU)				KONDISI PUSLING PERAHAN (PERAHU)				
KODE KABI/KOTA	NAMA KABUPATEN/KOTA	KONDISI AMBULANS				KONDISI SEPEDA MOTOR				KONDISI PUSLING RCOA 4				KONDISI PUSLING PERAHAN (PERAHU)				KONDISI PUSLING PERAHAN (PERAHU)				
		BAK	RR	RS	RB	BAK	RR	RS	RB	BAK	RR	RS	RB	BAK	RR	RS	RB	BAK	RR	RS	RB	
7501	Bontano	15	2	3	4	8	73	18	11	17	28	11	9	4	2	0	0	0	0	0	0	0
7502	Sorohane	0	0	0	0	0	181	115	23	23	11	29	19	1	1	0	0	0	0	0	0	0
7503	Panhajene	0	0	0	0	0	754	85	13	4	21	16	11	4	0	1	1	0	0	0	0	1
7504	Bona-Banawa	0	0	0	0	0	80	73	7	0	0	18	11	0	0	4	0	0	0	0	0	0
7505	Sonene Uluwa	0	0	0	0	0	49	34	2	1	1	30	9	1	0	0	2	0	1	0	1	1
7511	Kota Gorontalo	28	13	0	2	14	40	37	20	3	0	7	5	0	0	2	0	0	0	0	0	0
TOTAL		54	23	5	4	22	557	351	85	54	67	82	62	10	4	16	3	0	1	0	2	2

JUMLAH DAN KONDISI PUSKESMAS

TS SULAWESI BARAT		PUSKESMAS			KONDISI PUSKESMAS				KONDISI SUMAH MEDIS		TEMPAT TIDUR		SUMBER AIR		SUMBER LISTRIK		KONDISI JALAN MENUJU PUSKESMAS					
KODE KABI/KOTA	NAMA KABUPATEN/KOTA	RAJAT	NON RAJAT	TOTAL	BAK	RR	RS	RB	BAK	RR	RB	PAM	SUMUR	LAINNYA	PLN	GENERATOR	LAINNYA	ASPAL	TANAH	LAINNYA		
		RAJAT	NON RAJAT	TOTAL	BAK	RR	RS	RB	BAK	RR	RB	PAM	SUMUR	LAINNYA	PLN	GENERATOR	LAINNYA	ASPAL	TANAH	LAINNYA		
7601	Majene	6	5	11	8	11	11	0	0	0	15	1	0	2	10	0	10	1	0	11	0	0
7602	Puwakani Mandar	15	8	23	9	10	4	0	0	25	17	3	121	7	34	2	18	1	1	18	2	0
7603	Mamasa	8	9	17	6	3	6	0	0	10	0	0	0	0	0	0	0	0	0	0	0	0
7604	Mamuju	6	18	24	8	14	6	2	0	0	10	0	0	0	0	0	0	0	0	0	0	4
7605	Mamuju Utara	5	9	14	6	13	0	1	0	37	2	0	42	0	14	0	0	0	0	10	7	0
7606	Mamuju Tengah	4	6	10	4	3	0	0	0	7	1	0	38	0	11	0	16	1	0	9	1	0
TOTAL		44	59	103	39	52	16	16	3	89	38	4	194	9	48	2	43	3	1	50	19	4

JUMLAH DAN KONDISI KENDARAAN DI PUSKESMAS

TSULAWESI BARAT		KONDISI AMBULANS				SEPEDA MOTOR	KONDISI SEPEDA MOTOR				PUSLING RODA 4	KONDISI PUSLING RODA 4				PUSLING PERAKAH (PERAHU)	KONDISI PUSLING PERAKAH (PERAHU)						
KODE KAB/KOTA	NAMA KABUPATEN/KOTA	AMBULANS	BAK	RR	RS	RB	BAK	RR	RS	RB	BAK	RR	RS	RB	BAK	RR	RS	RB	BAK	RR	RS	RB	
7901	Makassar	4	0	0	1	3	155	85	35	1	16	13	11	2	0	0	0	0	0	0	0	0	0
7902	Polewali Mandar	20	19	0	0	1	221	175	17	21	17	21	5	4	5	1	0	0	0	0	0	0	0
7903	Mamasa	0	0	0	0	0	142	82	35	20	8	19	8	8	1	0	0	0	0	0	0	0	0
7904	Mamuju	202	1	18	130	82	28	14	0	14	0	0	0	0	0	0	0	0	1	0	0	1	0
7905	Mamuju Utara	0	0	0	0	0	70	30	0	0	0	14	13	0	1	0	0	0	0	0	0	0	0
7906	Mamuju Tengah	0	4	2	1	1	82	34	30	0	10	3	3	3	1	2	0	0	0	0	0	0	0
TOTAL		234	24	21	132	87	686	450	142	86	47	76	38	14	14	10	1	0	0	0	1	0	0

JUMLAH DAN KONDISI PUSKESMAS

BT MALUKU		PUSKESMAS			PONED	KONDISI PUSKESMAS				KONDISI RUMAH MEDIS			TEMPAT TIDUR	SUMBER AIR			SUMBER LISTRIK			KONDISI JALAN MENUJU PUSKESMAS				
KODE KAB/KOTA	NAMA KABUPATEN/KOTA	RAWAT INAP	NON RAWAT INAP	TOTAL	BAK	RR	RS	RB	BAK	RR	RB	TEMPAT TIDUR	PAM	SUMUR	LAINNYA	PLN	GENERATOR	LAINNYA	ASPAL	TAMAH	LAINNYA			
8101	Maluku Tenggara Barat	3	4	13	8	0	3	0	13	3	1	90	0	4	0	0	0	0	0	0	0	0	2	
8102	Maluku Tenggara	0	0	15	6	7	2	4	7	3	4	80	4	12	14	12	0	0	0	0	0	0	4	
8103	Maluku Tengah	14	18	33	14	21	3	0	23	8	0	3	23	10	1	32	1	0	0	0	0	0	0	
8104	Buru	3	6	9	2	4	3	1	0	16	10	0	0	2	0	0	0	0	0	0	0	0	4	
8105	kepulauan Aru	6	18	24	2	16	1	2	0	10	10	0	0	0	1	17	0	2	20	2	1	0	24	
8106	Seram Bagian Barat	7	10	17	0	12	0	0	0	48	5	0	0	0	0	0	0	0	0	0	0	0	0	0
8107	Seram Bagian Timur	0	11	11	0	0	1	0	0	5	11	4	27	0	0	0	0	0	0	0	0	0	0	0
8108	Maluku Barat Daya	0	16	20	2	1	10	1	0	10	3	0	0	0	0	0	0	0	0	0	0	0	0	0
8109	Buru Selatan	4	0	22	1	1	4	0	0	0	0	1	28	0	0	0	0	0	0	0	0	0	0	0
8110	Soa Selatan	1	23	22	1	1	5	0	0	13	12	14	18	11	11	0	0	0	0	0	0	0	0	0
8111	Soa Utara	0	0	0	0	0	0	0	0	0	0	0	0	0	0	0	0	0	0	0	0	0	0	0
8112	Soa Tani	2	13	15	0	0	4	0	0	0	0	11	4	0	0	0	0	0	0	0	0	0	0	0
TOTAL		54	125	189	55	111	43	26	20	155	73	42	237	52	120	38	124	66	7	104	80	19	0	

JUMLAH DAN KONDISI KENDARAAN DI PUSKESMAS

91 MALUKU		AMBULANS				SEPEDA MOTOR				KONDISI BEPEDA MOTOR				PUSJANG RODA 4				KONDISI PUSJANG RODA 4				PUSJANG PERAHU (PERAHU)				KONDISI PUSJANG PERAHU (PERAHU)			
KODE KABI/KOTA	NAMA KABUPATEN/KOTA	KONDISI AMBULANS				KONDISI BEPEDA MOTOR				PUSJANG RODA 4				KONDISI PUSJANG RODA 4				PUSJANG PERAHU (PERAHU)				KONDISI PUSJANG PERAHU (PERAHU)							
		BAK	RR	RS	RB	BAK	RR	RS	RB	BAK	RR	RS	RB	BAK	RR	RS	RB	BAK	RR	RS	RB	BAK	RR	RS	RB				
#101	Maluku Tenggara Barat	1	1	0	0	42	28	1	3	10	4	0	2	0	2	5	2	0	1	2	19	18	21	21	22				
#102	Maluku Tenggara	0	0	0	0	51	23	8	2	8	8	0	1	2	7	1	0	1	5										
#103	Maluku Tengah	1	1	0	0	64	81	11	2	2	20	24	3	1	1	4	0	0	0	4									
#104	Buru	0	0	0	0	84	81	18	17	0	3	5	2	1	1	4	0	1	0	3									
#105	Kepulauan Aru	0	0	0	0	7	1	0	0	0	3	0	0	0	0	16	1	0	0	0									
#106	Seram Bagian Barat	4	3	0	1	42	41	11	0	0	17	8	0	0	3	5	3	1	0	1									
#107	Seram Bagian Timur	4	2	1	0	18	4	1	0	0	2	1	0	0	0	1	0	0	0	1									
#108	Maluku Barat Daya	7	8	1	0	27	17	1	0	4	4	0	0	2	0	1	0	0	0	1									
#109	Buru Selatan	0	0	0	2	18	18	0	0	0	8	0	0	2	0	0	0	0	0	0									
#111	Maluku Utara	1	0	1	0	0	0	0	0	0	22	4	2	4	0	0	0	0	0	0									
#112	Maluku Tengah	0	0	0	0	0	0	0	0	0	0	0	0	0	0	0	0	0	0	0									
TOTAL		32	23	2	3	403	304	51	33	35	111	66	15	17	23	67	19	7	6	26									

JUMLAH DAN KONDISI PUSKESMAS

92 MALUKU UTARA		PUSKESMAS			KONDISI PUSKESMAS				KONDISI RUMAH MEDIS				TEMPAT TIDUR		SUMBER AIR			SUMBER LISTRIK			KONDISI JALAN MENUJU PUSKESMAS				
KODE KABI/KOTA	NAMA KABUPATEN/KOTA	PUSKESMAS			KONDISI PUSKESMAS				KONDISI RUMAH MEDIS				TEMPAT TIDUR		SUMBER AIR			SUMBER LISTRIK			KONDISI JALAN MENUJU PUSKESMAS				
		RAWAT RAPI	NON RAWAT RAPI	TOTAL	BAK	RR	RS	RB	BAK	RR	RS	RB	PAM	SUMUR LAINNYA	PLN	GENERATOR LAINNYA	ASPAL	TANAH LAINNYA							
#201	Halmahera Barat	2	8	11	3	8	0	0	0	0	0	0	0	0	0	0	0	0	0	0	0	0	0	0	0
#202	Halmahera Tengah	3	8	11	4	8	3	1	8	88	0	40	0	0	0	0	0	0	0	0	0	0	0	0	0
#203	Kepulauan Sula	2	8	11	4	10	0	0	4	3	2	0	0	0	0	0	0	0	0	0	0	0	0	0	0
#204	Halmahera Selatan	8	26	31	8	3	22	8	0	0	25	2	0	0	0	0	0	0	0	0	0	0	0	0	0
#205	Halmahera Utara	2	16	17	4	17	4	0	13	3	1	91	0	0	0	0	0	0	0	0	0	0	0	0	0
#206	Halmahera Timur	2	4	6	1	13	0	0	0	0	0	0	0	0	0	0	0	0	0	0	0	0	0	0	0
#207	Pulau Morotai	2	4	6	1	8	0	1	0	8	1	1	1	1	1	1	1	1	1	1	1	1	1	1	1
#208	Pulau Taliabu	1	5	6	1	8	0	1	0	8	1	1	1	1	1	1	1	1	1	1	1	1	1	1	1
#209	Kota Ternate	4	0	4	0	0	0	0	0	0	0	0	0	0	0	0	0	0	0	0	0	0	0	0	0
#210	Kota Tidore Kepulauan	3	7	10	4	10	0	0	0	0	0	0	0	0	0	0	0	0	0	0	0	0	0	0	0
TOTAL		27	100	127	36	76	33	13	3	131	132	12	393	27	74	0	61	44	2	61	23	23			

JUMLAH DAN KONDISI KENDARAAN DI PUSKESMAS

83 MALUKU UTARA																					
KODE KABI/KOTA	NAMA KABUPATEN/KOTA	AMBULANS				SEPEDA MOTOR				PUSLING RODA 4				PUSLING PERAKAN (PERAHU)							
		BAIK	RR	RS	RB	BAIK	RR	RS	RB	BAIK	RR	RS	RB	BAIK	RR	RS	RB				
1	2	3	4	5	6	7	8	9	10	11	12	13	14	15	16	17	18	19	20	21	22
8201	Malahena Barat	0	0	0	0	0	0	0	0	0	0	0	0	0	0	0	0	0	0	0	0
8202	Malahena Tengah	19	8	2	0	19	84	29	23	0	14	2	0	1	0	14	0	1	0	13	0
8203	Kapulauan Sula	2	1	0	0	1	11	11	2	0	2	2	1	0	0	2	1	3	0	0	0
8204	Malahena Selatan	10	0	0	0	0	75	14	35	24	16	0	1	1	0	44	1	26	14	2	
8205	Malahena Utara	0	0	0	0	0	73	27	33	1	0	16	11	0	3	4	8	2	4	0	2
8206	Malahena Timur	0	0	0	0	0	0	0	0	0	0	0	0	0	0	0	0	0	0	0	0
8207	Pulau Moti	0	0	0	0	0	0	0	0	0	0	0	0	0	0	0	0	0	0	0	0
8208	Pulau Taliabu	2	0	1	1	1	10	3	11	0	5	0	0	0	0	2	0	0	0	1	1
8271	Kota Ternate	8	7	0	4	1	83	80	25	0	3	3	0	0	0	3	1	1	1	0	0
8272	Kota Tobo Kabupaten	0	0	0	0	0	84	85	8	0	0	17	4	0	6	5	2	1	0	0	0
TOTAL		43	21	4	8	10	420	208	131	35	46	54	23	6	12	13	82	11	33	18	20

JUMLAH DAN KONDISI PUSKESMAS

81 PAPUA BARAT																						
KODE KABI/KOTA	NAMA KABUPATEN/KOTA	PUSKESMAS			POND	KONDISI PUSKESMAS				KONDISI RUMAH MEDIS			TEMPAT TIDUR	SUMBER AIR			SUMBER LISTRIK			KONDISI JALAN MENUJU PUSKESMAS		
		RAWAT INAP	NON RAWAT INAP	TOTAL		BAIK	RR	RS	RB	BAIK	RR	RB		PAM	SUMUR	LAINNYA	PLW	GENERATOR	LAINNYA	ASPAK	TANAH	LAINNYA
1	2	3	4	5	6	7	8	9	10	11	12	13	14	15	16	17	18	19	20	21	22	23
8101	Fakfak	7	3	10	0	0	0	0	0	0	0	0	0	0	0	0	0	0	0	0	0	0
8102	Kaimana	3	5	8	0	0	0	0	0	0	0	0	0	0	0	0	0	0	0	0	0	0
8103	Telik Wondoloba	3	3	6	0	0	0	0	0	0	0	0	0	0	0	0	0	0	0	0	0	0
8104	Telik Rihuni	4	16	20	0	0	0	0	0	0	0	0	0	0	0	0	0	0	0	0	0	0
8105	Manuwani	4	9	13	0	0	0	0	0	0	0	0	0	0	0	0	0	0	0	0	0	0
8106	Bonggo Selatan	4	11	15	0	0	0	0	0	0	0	0	0	0	0	0	0	0	0	0	0	0
8107	Bonggo	1	16	17	0	0	0	0	0	0	0	0	0	0	0	0	0	0	0	0	0	0
8108	Paga Ringin	3	16	19	0	0	0	0	0	0	0	0	0	0	0	0	0	0	0	0	0	0
8109	Tambora	3	7	10	0	0	0	0	0	0	0	0	0	0	0	0	0	0	0	0	0	0
8110	Maybrat	3	11	14	0	0	0	0	0	0	0	0	0	0	0	0	0	0	0	0	0	0
8111	Manokwari Selatan	2	0	2	0	0	0	0	0	0	0	0	0	0	0	0	0	0	0	0	0	0
8112	Pegunungan Arfak	2	1	3	0	0	0	0	0	0	0	0	0	0	0	0	0	0	0	0	0	0
8171	Kota Sorong	0	6	6	0	0	0	0	0	0	0	0	0	0	0	0	0	0	0	0	0	0
TOTAL		43	108	151	21	53	29	8	8	65	60	15	91	5	20	15	23	21	3	12	13	

JUMLAH DAN KONDISI KENDARAAN DI PUSKESMAS

KODE KAB/KOTA	NAMA KABUPATEN/KOTA	AMBULANS	KONDISI AMBULANS				SEPEDA MOTOR	KONDISI SEPEDA MOTOR				PUSLING RODA 4	KONDISI PUSLING RODA 4				PUSLING PERAHU (PERAHU)	KONDISI PUSLING PERAHU (PERAHU)							
			BAK	RR	RS	RB		BAK	RR	RS	RB		BAK	RR	RS	RB		BAK	RR	RS	RB				
			1	2	3	4		5	6	7	8		9	10	11	12		13	14	15	16	17	18	19	20
4401	Merauke	2	2	0	0	0	154	67	3	35	40	25	23	0	1	4	11	9	0	0	0	0	0	0	0
4402	Sayurpaku	0	0	0	0	0	12	11	1	0	0	15	1	0	0	0	0	0	0	0	0	0	0	0	0
4403	Herulata	0	0	0	0	0	315	23	2	0	0	18	1	1	1	4	11	6	0	0	0	0	0	0	0
4404	Harau	0	0	0	0	0	0	0	0	0	0	0	0	0	0	0	0	0	0	0	0	0	0	0	0
4406	Kajeneh Wampan	0	0	0	0	0	0	0	0	0	0	0	0	0	0	0	19	17	1	1	0	0	0	0	0
4408	Ilak Nuntur	0	0	0	0	0	89	89	0	0	0	10	2	2	11	0	9	8	3	0	0	0	0	0	0
4410	Paniai	0	0	0	0	0	1	7	0	0	0	0	0	0	0	0	2	2	0	0	0	0	0	0	0
4411	Puncak Jaya	0	0	0	0	0	0	0	0	0	0	0	0	0	0	0	0	0	0	0	0	0	0	0	0
4412	Mimika	0	0	0	0	0	115	11	0	0	0	0	0	0	0	0	10	5	3	2	0	0	0	0	0
4413	Boven Digoel	0	0	0	0	0	269	26	0	0	0	0	0	0	0	0	0	0	0	0	0	0	0	0	0
4414	Mappi	0	0	0	0	0	37	37	0	0	0	0	1	0	0	0	24	24	0	0	0	0	0	0	0
4415	Mamberamo	0	0	0	0	0	0	0	0	0	0	0	0	0	0	0	26	13	3	4	0	0	0	0	0
4416	Yahukimo	2	2	0	0	0	0	0	0	0	0	1	0	0	0	1	0	0	0	0	0	0	0	0	0
4417	Pegunungan Bintang	0	0	0	0	0	0	0	0	0	0	0	0	0	0	0	0	0	0	0	0	0	0	0	0
4418	Tulake	2	2	0	0	0	15	15	0	0	0	0	0	0	0	0	0	0	0	0	0	0	0	0	0
4419	Earmi	0	0	0	0	0	39	38	0	0	0	11	7	1	1	2	4	1	0	0	0	0	0	0	0
4420	Kesom	0	0	0	0	0	28	28	0	0	0	7	1	3	2	1	1	0	1	0	0	0	0	0	0
4426	Maropen	0	0	0	0	0	2	2	0	0	0	0	0	0	0	0	0	0	0	0	0	0	0	0	0
4427	Sopori	0	0	0	0	0	18	11	1	2	0	0	1	3	1	0	9	9	0	0	0	0	0	0	0
4428	Mamberatho Raya	0	0	0	0	0	0	0	0	0	0	0	0	0	0	0	2	2	0	0	0	0	0	0	0
4429	Hebaga	0	0	0	0	0	13	12	0	1	1	2	4	0	0	0	0	0	0	0	0	0	0	0	0
4430	Lamti Jaya	0	0	0	0	0	15	14	0	1	0	7	0	0	0	0	0	0	0	0	0	0	0	0	0
4431	Mamberamo Tengah	0	0	0	0	0	2	2	0	0	0	1	0	0	0	0	0	0	0	0	0	0	0	0	0
4432	Katimo	2	0	2	0	0	17	17	0	0	0	4	1	0	0	1	1	0	0	0	0	0	0	0	0
4433	Puncak	0	0	0	0	0	4	4	0	0	0	0	0	0	0	0	1	1	0	0	0	0	0	0	0
4434	Dogiel	0	0	0	0	0	0	0	0	0	0	1	1	0	0	0	2	2	0	0	0	0	0	0	0
4435	Manayau	0	0	0	0	0	0	0	0	0	0	0	0	0	0	0	0	0	0	0	0	0	0	0	0
4436	Dege	0	0	0	0	0	0	0	0	0	0	1	1	0	0	0	0	0	0	0	0	0	0	0	0
4437	Wambuga	0	0	0	0	0	0	0	0	0	0	0	0	0	0	0	0	0	0	0	0	0	0	0	0
	TOTAL	13	28	31	0	2	590	470	16	41	60	162	76	32	24	30	136	96	13	11	15	0	0	0	0

JUMLAH SUMBER DAYA MANUSIA KESEHATAN DI PUSKESMAS

JUMLAH SUMBER DAYA MANUSIA KESEHATAN DI PUSKESMAS

Data Agregat Provinsi

Jumlah Kabupaten/Kota
 Total Puskesmas
 Jumlah Tenaga Kesehatan Menurut Jenis
 Dokter Spesialis
 Dokter Umum
 Dokter Gigi
 Perawat
 Bidan
 Farmasi
 Kesehatan Masyarakat
 Kesehatan Lingkungan
 Gizi
 Ahli Teknologi Lab Medik
 Jumlah Tenaga Penunjang Kesehatan
 Jumlah SDM di Puskesmas

Data Agregat Kabupaten/Kota

Total Puskesmas
 Jumlah Tenaga Kesehatan Menurut Jenis
 Dokter Spesialis
 Dokter Umum
 Dokter Gigi
 Perawat
 Bidan
 Farmasi
 Kesehatan Masyarakat
 Kesehatan Lingkungan
 Gizi
 Ahli Teknologi Lab Medik
 Jumlah Tenaga Penunjang Kesehatan
 Jumlah SDM di Puskesmas

JUMLAH SUMBER DAYA MANUSIA KESEHATAN DI PUSKESMAS

KODE PROV	NAMA PROVINSI	KAB/KOTA	TOTAL PUSKESMAS	TENAGA KESEHATAN										JUMLAH	TENAGA PENUNJANG KESEHATAN	JUMLAH SDM DI PUSKESMAS	
				DOKTER SPESIALIS	DOKTER UMUM	DOKTER GIGI	PERAWAT	BIDAN	FARMASI	KESEHATAN MASYARAKAT	KESEHATAN LINGKUNGAN	GIZI	AHLI TEKNOLOGI LAB MEDIK				
11	Aceh	23	339	1	782	155	3.251	4.529	556	1.940	537	432	186	12.819	1.248	13.567	
12	Sumatera Utara	35	575	6	1.419	523	3.002	7.154	307	1.055	281	554	156	15.155	739	15.894	
13	Sumatera Barat	19	364	2	424	256	1.996	3.517	353	392	256	291	282	7.969	1.029	8.998	
14	Riau	13	212	2	442	207	2.921	3.219	291	212	196	160	770	7.365	605	8.071	
15	Jambi	11	176	5	302	110	1.639	1.843	169	369	187	94	141	4.850	277	5.227	
16	Sumatera Selatan	17	322	9	441	119	1.145	4.339	343	375	351	231	16	11.722	1.425	13.147	
17	Bengkulu	10	180	5	192	57	1.222	2.070	111	710	227	86	4	4.370	641	5.211	
18	Lampung	15	291	4	507	191	1.759	1.800	153	710	227	86	4	4.370	641	5.211	
19	Kepulauan Bangka Belitung	7	82	11	132	45	782	413	55	152	88	28	126	3.447	562	4.009	
21	Kepulauan Riau	7	72	7	317	55	811	621	52	174	19	59	35	2.287	383	2.670	
31	DKI Jakarta	5	340	12	797	425	1.024	305	569	395	137	100	30	4.915	2.919	8.034	
32	Jawa Barat	27	1.050	9	1.314	607	6.715	6.889	755	975	569	594	318	17.986	4.012	22.001	
33	Jawa Tengah	21	875	3	1.559	714	3.913	6.931	623	1.245	671	810	575	21.852	3.890	25.002	
34	Diyogyakarta	5	121	1	365	177	654	516	52	34	187	150	105	2.250	1.265	3.504	
35	Jawa Timur	38	900	20	1.347	684	8.889	10.889	798	602	694	744	554	20.696	7.781	28.477	
36	Bali	9	233	1	247	168	1.880	3.754	173	256	157	236	123	7.124	948	8.072	
51	Bali	9	120	0	320	170	650	785	21	404	119	109	44	2.910	509	3.419	
52	Nusa Tenggara Barat	10	158	0	335	139	3.109	2.302	204	151	471	502	186	7.297	1.849	9.046	
53	Nusa Tenggara Timur	22	374	2	311	106	2.330	1.198	212	402	362	283	157	3.423	767	4.190	
61	Kalimantan Barat	14	236	1	324	80	2.066	1.488	222	340	217	249	92	4.147	475	4.622	
62	Kalimantan Tengah	14	185	6	282	57	1.945	1.009	196	287	133	182	92	4.147	475	4.622	
63	Kalimantan Selatan	13	230	88	553	111	1.958	1.343	161	605	177	233	128	4.937	694	5.631	
64	Kalimantan Timur	10	174	0	267	163	1.338	1.405	215	149	142	153	112	4.937	1.422	6.359	
65	Kalimantan Utara	5	49	0	126	38	816	324	91	138	33	41	21	1.410	130	1.540	
71	Sulawesi Utara	15	187	1	475	26	1.035	892	94	190	187	240	20	3.451	229	3.679	
72	Sulawesi Tengah	13	193	0	241	52	1.540	529	153	844	207	82	29	3.993	380	4.373	
73	Sulawesi Selatan	24	448	46	643	389	3.361	3.224	471	310	214	110	163	7	1.860	371	2.231
74	Sulawesi Tenggara	17	269	10	244	57	1.409	688	185	301	443	522	245	10.309	891	11.200	
75	Gorontalo	6	93	0	169	25	370	522	119	214	110	163	7	1.860	371	2.231	
76	Sulawesi Barat	6	94	1	82	49	805	85	95	96	98	72	40	2.054	244	2.298	
81	Maluku	11	199	3	191	64	1.630	504	52	182	137	198	13	2.237	198	2.435	
82	Maluku Utara	10	127	1	143	36	1.123	929	71	278	68	154	34	2.836	198	3.034	
91	Papua Barat	13	151	2	79	18	800	223	22	167	68	66	15	1.310	58	1.368	
94	Papua	29	394	0	351	62	1.886	606	60	406	163	197	58	3.811	408	4.219	
TOTAL			314	8.764	189	16.834	6.816	75.189	80.779	7.164	16.347	8.040	8.503	4.682	224.321	39.451	263.774

Sumber: Badan Pengendalian dan Pengembangan Sumber Daya Manusia Kesehatan, 31 Desember 2015

JUMLAH SUMBER DAYA MANUSIA KESEHATAN DI PUSKESMAS

KODE KABI/KOTA	NAMA KABUPATEN/KOTA	TOTAL PUSKESMAS	TENAGA KESEHATAN													Jumlah SBNK di Puskesmas
			DOKTER SPESIALIS	DOKTER UMUM	DOKTER GIGI	PERAWAT	BIDAN	KESEHATAN MASYARAKAT			GIZI	AHLI TEKNOLOGI LAB. MEDIK	JUMLAH	TENAGA PEMUNJANG KESEHATAN		
								1	2	3					4	
1101	Bismilae	11	0	2	2	81	195	8	28	4	8	3	222	2	224	
1102	Asah Sungai	11	0	25	0	123	131	12	35	12	8	3	344	15	359	
1103	Asah Selatan	23	0	34	8	131	131	3	78	12	11	8	410	41	451	
1104	Asah Tenggara	18	0	30	2	148	0	302	28	22	105	1	768	8	776	
1105	Asah Timur	28	0	63	16	210	825	11	38	18	12	14	1.055	107	1.162	
1106	Asah Tenggara	14	0	24	8	114	188	8	75	29	10	15	402	29	431	
1107	Asah Barat	13	1	24	8	88	100	30	34	8	8	14	329	48	377	
1108	Asah Besar	29	0	81	15	185	403	11	214	35	84	6	964	46	1.010	
1109	Indra	29	0	38	2	300	317	5	563	85	17	11	1.416	121	1.537	
1110	Bireuen	18	0	85	8	292	488	8	90	26	8	8	302	85	387	
1111	Asah Utara	31	0	68	14	302	581	48	201	27	8	30	1.327	89	1.416	
1112	Asah Barat Daya	13	0	29	3	118	164	2	58	17	15	3	406	27	433	
1113	Seyi Laje	12	0	19	5	58	58	5	0	0	0	0	180	0	180	
1114	Asah Tenggara	34	0	42	14	191	194	8	52	18	85	7	527	101	628	
1115	Nagan Raya	14	0	20	8	121	142	7	32	7	8	4	357	95	452	
1116	Asah Jaya	15	0	21	5	87	142	18	80	22	8	7	381	20	401	
1117	Berar Marah	11	0	24	8	82	117	0	41	12	6	8	194	7	201	
1118	Kota Jati	11	0	30	8	130	182	11	183	88	15	18	633	40	673	
1119	Kota Banda Aceh	11	0	38	8	88	117	1	46	11	80	5	286	17	303	
1120	Kota Sabang	8	0	10	4	61	95	2	31	7	9	7	156	12	168	
1121	Kota Lingsa	8	0	28	7	180	140	20	48	11	10	10	438	32	470	
1122	Kota Lhokumeuar	8	0	20	10	101	44	8	33	10	17	7	270	20	290	
1123	Kota Sultanahmadsari	2	0	8	3	35	113	7	22	4	6	6	202	22	224	
	TOTAL	328	1	762	188	3.201	4.628	586	1.848	817	432	168	12.319	1.248	13.567	

Sumber: Badan Pengendalian dan Pembinaan Sumber Daya Manusia Kesehatan, 31 Desember 2013

JUMLAH SUMBER DAYA MANUSIA KESEHATAN DI PUSKESMAS

KODE KABI/KOTA	NAMA KABUPATEN/KOTA	TOTAL PUSKESMAS	TENAGA KESEHATAN													Jumlah SBNK di Puskesmas
			DOKTER SPESIALIS	DOKTER UMUM	DOKTER GIGI	PERAWAT	BIDAN	KESEHATAN MASYARAKAT			GIZI	AHLI TEKNOLOGI LAB. MEDIK	JUMLAH	TENAGA PEMUNJANG KESEHATAN		
								1	2	3					4	
1201	Nias	10	0	12	8	1	29	118	8	2	4	11	0	4	172	
1202	Mandailing Natal	26	0	47	10	122	483	10	33	7	6	0	700	17	737	
1203	Tapaneli Selatan	16	0	31	11	51	318	11	5	3	2	1	455	39	494	
1204	Tapaneli Tengah	23	0	30	0	100	79	11	53	20	21	10	324	14	338	
1205	Tapaneli Utara	19	0	44	13	39	180	3	27	0	7	0	312	36	348	
1206	Toba Samosir	18	0	42	14	122	227	6	24	4	13	8	459	43	502	
1207	Labuhan Ratu	13	0	52	12	122	228	8	11	4	11	0	609	28	637	
1208	Asahan	22	0	58	21	106	339	20	54	12	22	6	838	0	886	
1209	Simalungun	34	0	85	35	75	489	2	40	13	10	10	774	16	810	
1210	Dairi	18	0	37	4	88	289	17	19	17	17	17	500	15	515	
1211	Karo	19	0	74	23	61	287	8	58	30	15	6	371	21	392	
1212	Deli Serdang	34	1	144	69	141	390	16	43	49	20	34	1.402	127	1.529	
1213	Lampung	30	2	178	40	185	548	26	76	13	23	27	712	28	740	
1214	Nias Selatan	36	0	18	1	180	12	3	4	4	31	0	233	1	234	
1215	Humbang Humbulan	12	0	18	4	103	287	5	18	1	3	3	402	20	422	
1216	Pakpak Bharu	8	0	14	6	58	91	12	22	8	13	4	224	8	232	
1217	Bahau	12	0	23	10	91	212	17	18	13	12	10	428	8	436	
1218	Bartang	20	0	32	25	70	432	16	46	14	14	16	679	25	704	
1219	Orasi Batak	10	0	38	14	131	275	11	20	2	16	6	316	61	377	
1220	Gunung Lawas Utara	17	0	28	3	183	454	8	27	1	2	4	692	47	739	
1221	Pangkalan Laks	14	0	21	2	52	40	3	13	1	8	2	147	7	154	
1222	Labuhan Batak Selatan	17	0	30	8	154	164	2	19	4	4	3	378	8	386	
1223	Labuhan Batak Utara	17	0	42	10	358	353	11	42	3	9	0	814	37	851	
1224	Nias Utara	11	0	12	1	48	88	1	7	1	0	3	171	2	173	
1225	Nias Barat	8	0	12	0	54	66	0	1	1	4	0	138	5	143	
1226	Kota Siboga	5	0	12	7	20	35	8	12	5	5	6	116	3	119	
1227	Kota Tering Batak	8	0	10	81	145	60	1	10	14	13	2	288	16	304	
1228	Kota Pematang Siantar	10	0	38	88	104	154	11	48	10	28	3	368	25	393	
1229	Kota Tebing Tinggi	8	0	23	14	37	90	8	38	14	11	1	202	9	211	
1230	Kota Medan	39	3	180	108	308	123	12	178	14	23	18	834	29	863	
1231	Kota Bireu	8	0	22	13	73	88	11	89	10	13	11	320	28	348	
1232	Kota Pangkep Simpang	8	0	17	7	71	81	14	19	8	7	7	228	18	246	
1233	Kota Gunungrejo	8	0	8	8	125	110	2	12	2	8	2	308	3	311	
	TOTAL	871	8	1.419	823	3.402	7.104	307	1.055	281	104	194	19.103	709	19.812	

Sumber: Badan Pengendalian dan Pembinaan Sumber Daya Manusia Kesehatan, 31 Desember 2013

JUMLAH SUMBER DAYA MANUSIA KESEHATAN DI PUSKESMAS

KODE KABI/KOTA	NAMA KABUPATEN/KOTA	TOTAL PUSKESMAS	TENAGA KESEHATAN											TENAGA PENUNJANG KESEHATAN	JUMLAH SDM DI PUSKESMAS
			DOKTER SPESIALIS	DOKTER UMUM	DOKTER GIGI	PERAWAT	BIDAN	FARMASI	KESEHATAN MASYARAKAT	KESEHATAN LINGKUNGAN	GIZI	AHLI TEKNOLOGI LAB MEDIK	JUMLAH		
1301	Kabupaten Mentawai	10	0	14	3	179	42	18	1	10	5	2	280	23	513
1302	Kabupaten Datang	12	0	35	16	141	433	31	29	12	17	36	774	47	821
1303	Kabupaten Solok	18	0	22	16	188	273	21	25	17	26	18	367	64	431
1304	Kabupaten Bungurung	12	0	24	13	125	193	22	17	21	13	13	444	70	514
1305	Kabupaten Tanah Darai	23	0	8	17	112	273	30	3	18	18	21	506	86	594
1306	Kabupaten Pangajene	25	0	46	22	126	704	18	73	20	19	18	847	0	847
1307	Kabupaten Ajak	22	0	43	27	83	219	19	78	12	25	16	521	121	642
1308	Kabupaten Lingsi	23	0	16	21	106	353	28	8	20	22	19	597	111	714
1309	Kabupaten Palaman	14	0	25	5	45	38	12	15	15	8	0	203	82	285
1310	Kabupaten Batak	8	0	23	8	38	118	8	24	8	9	11	353	28	381
1311	Kabupaten Rapa	10	0	36	18	128	247	18	13	12	16	10	456	72	528
1312	Kabupaten Barak	16	0	11	13	170	288	12	18	9	16	17	352	49	401
1371	Kabupaten Padang	22	0	85	53	228	285	31	28	35	35	39	786	35	821
1372	Kabupaten Kota	8	1	12	4	70	77	11	2	6	14	6	203	44	247
1373	Kabupaten Saneh	6	0	14	3	50	38	14	9	4	11	6	148	15	163
1374	Kabupaten Pangajene	4	0	9	4	20	36	4	2	3	5	3	85	22	107
1375	Kabupaten Bukittinggi	7	1	10	7	44	63	14	3	8	6	6	164	22	191
1376	Kabupaten Payakumbuh	8	0	8	10	29	168	7	5	4	7	8	184	21	205
1377	Kabupaten Pariaman	7	0	18	6	40	110	16	28	11	12	10	299	22	320
TOTAL		264	2	424	296	1.868	3.827	383	382	268	281	297	7.768	1.008	8.776

Sumber: Badan Pengkajian dan Pengembangan Sumber Daya Manusia Kesehatan, 31 Desember 2015

JUMLAH SUMBER DAYA MANUSIA KESEHATAN DI PUSKESMAS

KODE KABI/KOTA	NAMA KABUPATEN/KOTA	TOTAL PUSKESMAS	TENAGA KESEHATAN											TENAGA PENUNJANG KESEHATAN	JUMLAH SDM DI PUSKESMAS
			DOKTER SPESIALIS	DOKTER UMUM	DOKTER GIGI	PERAWAT	BIDAN	FARMASI	KESEHATAN MASYARAKAT	KESEHATAN LINGKUNGAN	GIZI	AHLI TEKNOLOGI LAB MEDIK	JUMLAH		
1401	Kabupaten Singingi	23	0	28	14	254	428	12	14	8	15	18	797	112	909
1402	Kabupaten Hulu	18	0	30	19	294	448	24	33	9	14	8	555	37	592
1403	Kabupaten Hilir	25	0	32	8	316	234	11	8	15	9	18	602	93	695
1404	Kabupaten Pahlawan	12	0	30	23	89	233	15	11	8	5	15	406	86	492
1405	Kabupaten Suk	15	0	48	20	358	712	34	30	27	26	28	981	88	1069
1406	Kabupaten Kampar	31	0	59	10	301	490	33	18	17	24	26	1.543	121	1.664
1407	Kabupaten Hulu	21	0	28	14	167	207	15	8	11	12	20	341	88	429
1408	Kabupaten Singkawang	11	0	52	18	170	471	21	9	11	11	15	478	24	502
1409	Kabupaten Hilir	17	0	46	8	435	234	19	12	7	2	0	685	85	770
1410	Kabupaten Marau	9	0	31	7	112	156	14	8	2	4	7	315	58	373
1471	Kabupaten Pekanbaru	28	2	71	31	113	124	28	27	13	16	2	448	21	469
1473	Kabupaten Dumai	10	0	30	12	42	112	25	43	21	17	20	271	70	341
TOTAL		214	2	482	207	2.821	3.278	251	212	166	160	166	7.736	936	8.672

Sumber: Badan Pengkajian dan Pengembangan Sumber Daya Manusia Kesehatan, 31 Desember 2015

JUMLAH SUMBER DAYA MANUSIA KESEHATAN DI PUSKESMAS

KODE KAB. KOTA	NAMA KABUPATEN/KOTA	TOTAL PUSKESMAS	TENAGA KESEHATAN										TENAGA PENUNJANG KESEHATAN	JUMLAH SDM DI PUSKESMAS	
			DOKTER SPESIALIS	DOKTER UMUM	DOKTER GIGI	PERAWAT	BIDAN	FARMASI	KESEHATAN MASYARAKAT	KESEHATAN LINGKUNGAN	GIGI	SDI TEKNOLOGI LAB MEDIK			JUMLAH
1501	Kecoro	18	0	27	9	147	80	10	21	36	10	1	345	54	399
1502	Melangun	10	0	25	8	180	117	6	5	12	8	8	360	19	379
1503	Sarangani	12	0	22	0	174	155	0	54	14	15	0	482	52	534
1504	Wanglisan	17	0	23	10	228	171	14	18	0	8	8	493	23	516
1505	Miami Jember	18	0	28	10	180	308	18	74	17	2	21	661	24	685
1506	Tanjung Jabung Timur	17	0	20	11	88	210	8	44	10	9	21	430	28	458
1507	Tanjung Jabung Barat	18	0	28	8	172	157	10	39	18	4	7	448	10	458
1508	Tetes	14	0	12	7	137	222	18	10	11	10	13	440	27	467
1509	Bungai	18	0	24	7	179	185	10	60	12	4	7	488	44	532
1510	Kota Jambi	20	0	34	22	120	214	40	21	37	17	38	620	43	663
1512	Kota Sungai Penuh	8	0	18	1	80	78	11	10	14	0	8	172	16	188
	TOTAL	176	0	362	150	1.639	1.843	169	361	187	94	140	4.850	377	5.227

Sumber: Badan Penyelenggara dan Pembinaan Sumber Daya Manusia Kesehatan, 31 Desember 2014

JUMLAH SUMBER DAYA MANUSIA KESEHATAN DI PUSKESMAS

KODE KAB. KOTA	NAMA KABUPATEN/KOTA	TOTAL PUSKESMAS	TENAGA KESEHATAN										TENAGA PENUNJANG KESEHATAN	JUMLAH SDM DI PUSKESMAS	
			DOKTER SPESIALIS	DOKTER UMUM	DOKTER GIGI	PERAWAT	BIDAN	FARMASI	KESEHATAN MASYARAKAT	KESEHATAN LINGKUNGAN	GIGI	SDI TEKNOLOGI LAB MEDIK			JUMLAH
1601	Dagan Komering Ulu	16	0	27	5	170	240	7	58	7	12	1	527	0	527
1602	Dagan Komering Hilir	29	1	28	0	797	723	58	154	55	25	25	1.803	81	1.940
1603	Maya Enim	19	0	29	8	200	400	36	32	42	35	21	903	100	1.003
1604	Lahat	31	0	23	5	133	295	18	8	21	20	9	533	159	692
1605	Musi Rawas	19	1	19	2	114	147	19	1	16	11	2	332	46	378
1606	Musi Banyuwasin	26	0	48	5	384	408	07	34	27	30	15	1.008	130	1.138
1607	Banyu Asin	29	0	56	7	101	172	4	128	20	20	2	500	40	540
1608	Dagan Komering Ulu Selatan	19	0	16	4	204	353	7	45	11	5	3	440	19	459
1609	Dagan Komering Ulu Timur	22	0	19	2	187	339	14	183	26	10	5	448	55	503
1610	Dagan Ilir	25	0	10	3	214	328	27	56	33	54	21	718	124	842
1611	Empet Lasing	6	0	11	1	88	78	2	22	3	1	1	209	20	229
1612	Pangkal Abab Limatang Per	7	0	10	1	390	315	5	17	7	0	0	524	50	574
1613	Musi Rawas Utara	6	0	12	0	200	208	3	6	3	3	1	445	21	466
1614	Kota Palembang	19	7	79	50	230	78	3	73	16	8	23	903	212	1.115
1615	Kota Prabumulih	6	0	37	14	500	800	42	150	79	24	32	1.787	228	2.015
1616	Kota Pagar Alam	7	0	5	0	142	206	19	16	11	5	3	416	28	444
1617	Kota Lubuklinggau	9	0	13	5	104	58	22	38	8	20	1	359	42	401
	TOTAL	322	8	441	118	4.145	4.938	343	975	387	251	187	11.753	1.436	13.189

Sumber: Badan Penyelenggara dan Pembinaan Sumber Daya Manusia Kesehatan, 31 Desember 2014

JUMLAH SUMBER DAYA MANUSIA KESEHATAN DI PUSKESMAS

KODE KAB/KOTA	NAMA KABUPATEN/KOTA	TOTAL PUSKESMAS	TENAGA KESEHATAN										TENAGA PENUNJANG KESEHATAN	JUMLAH SDMK DI PUSKESMAS	
			DOKTER SPESIALIS	DOKTER UMUM	DOKTER GIGI	PERAWAT	BIDAN	FARMASI	KESEHATAN MASYARAKAT	KESEHATAN LINGKUNGAN	GIZI	AHLI TEKNOLOGI LAB MEDIK			JUMLAH
1701	Bengkulu Selatan	14	2	25	3	136	278	13	88	13	9	11	277	20	612
1702	Bengkulu Tengah	21	2	36	3	198	187	8	12	11	18	7	411	151	562
1703	Bengkulu Utara	22	0	23	8	289	325	2	38	11	15	4	713	55	768
1704	Kaur	10	0	22	0	105	178	28	24	8	7	0	401	77	478
1705	Seluma	22	0	34	10	148	351	17	28	11	8	10	629	54	842
1706	Mukomuko	17	0	14	2	427	107	7	11	1	6	1	288	14	282
1707	Lahong	14	0	13	2	136	89	8	30	7	12	4	311	68	379
1708	Kepahiang	14	0	15	5	150	140	4	18	0	13	19	376	71	447
1709	Bengkulu Tengah	20	0	27	15	81	184	10	37	2	2	2	330	21	315
1771	Kota Bengkulu	28	0	18	11	186	170	28	59	17	22	20	555	81	636
	TOTAL	168	0	182	67	1.822	2.876	111	330	85	111	87	4.570	641	6.211

Sumber: Badan Pengkajian dan Pengembangan Sumber Daya Manusia Kesehatan, 31 Desember 2018

JUMLAH SUMBER DAYA MANUSIA KESEHATAN DI PUSKESMAS

KODE KAB/KOTA	NAMA KABUPATEN/KOTA	TOTAL PUSKESMAS	TENAGA KESEHATAN										TENAGA PENUNJANG KESEHATAN	JUMLAH SDMK DI PUSKESMAS	
			DOKTER SPESIALIS	DOKTER UMUM	DOKTER GIGI	PERAWAT	BIDAN	FARMASI	KESEHATAN MASYARAKAT	KESEHATAN LINGKUNGAN	GIZI	AHLI TEKNOLOGI LAB MEDIK			JUMLAH
1801	Lampung Barat	12	0	21	0	17	83	4	17	3	5	4	138	11	154
1802	Tanggamis	23	0	58	8	44	29	2	40	10	4	0	158	21	178
1803	Lampung Selatan	20	0	48	8	245	11	28	39	31	7	12	487	40	530
1804	Lampung Timur	33	0	54	8	180	278	16	36	8	6	12	728	40	788
1805	Lampung Tengah	38	2	34	33	185	36	2	82	22	8	13	504	74	578
1806	Lampung Utara	27	0	47	3	337	141	8	62	24	7	0	651	114	765
1807	Way Kanan	10	0	42	17	178	244	12	117	27	7	8	448	48	496
1808	Tulangwawang	18	0	24	3	15	91	0	20	3	3	2	130	10	240
1809	Pasawaran	12	0	24	3	68	125	25	38	15	8	17	318	18	344
1810	Pingganau	11	0	14	0	108	66	10	45	13	4	3	242	35	280
1811	Merapi	12	0	18	1	59	74	4	14	6	0	15	174	7	179
1812	Tulangwawang Barat	10	0	12	2	27	183	8	21	15	3	3	289	23	312
1813	Pesisir Barat	5	0	18	4	38	50	3	18	2	4	4	122	10	132
1871	Kota Bandar Lampung	20	2	54	17	142	27	23	11	22	19	18	505	58	564
1872	Kota Metro	13	0	12	7	50	28	4	25	17	8	6	154	25	189
	TOTAL	291	4	507	181	1.744	1.655	153	715	217	86	126	6.440	582	6.822

Sumber: Badan Pengkajian dan Pengembangan Sumber Daya Manusia Kesehatan, 31 Desember 2018

JUMLAH SUMBER DAYA MANUSIA KESEHATAN DI PUSKESMAS

19 KEPULAUAN BANGKA BELITUNG

KODE KAB/KOTA	NAMA KABUPATEN/KOTA	TOTAL PUSKESMAS	TENAGA KESEHATAN										TENAGA PENUNJANG KESEHATAN	JUMLAH SDM DI PUSKESMAS	
			DOKTER SPESIALIS	DOKTER UMUM	DOKTER GIGI	PERAWAT	BIDAN	FARMASI	KESEHATAN MASYARAKAT	KESEHATAN LINGKUNGAN	GIZI	AHLI TEKNOLOGI LAB MEDIK			JUMLAH
1901	Bangka	12	0	26	8	64	12	3	74	58	8	0	201	28	228
1902	Belitung	3	0	11	7	73	32	9	38	58	0	8	190	8	198
1903	Bangka Barat	8	0	30	8	108	171	14	11	12	54	54	422	35	517
1904	Bangka Tengah	8	0	19	7	30	97	15	18	13	6	8	277	58	335
1905	Bangka Selatan	9	0	10	4	149	88	3	10	13	13	2	299	49	347
1906	Belitung Timur	7	1	10	8	118	49	10	5	6	5	5	217	72	289
1971	Kota Pangkal Pinang	3	0	18	7	97	64	5	8	3	7	7	218	35	253
TOTAL		62	1	132	45	762	633	65	151	66	59	42	1.817	345	2.162

Sumber: Badan Pengembangan dan Pemberdayaan Sumber Daya Manusia Kesehatan, 31 Desember 2011

JUMLAH SUMBER DAYA MANUSIA KESEHATAN DI PUSKESMAS

21 KEPULAUAN RIAU

KODE KAB/KOTA	NAMA KABUPATEN/KOTA	TOTAL PUSKESMAS	TENAGA KESEHATAN										TENAGA PENUNJANG KESEHATAN	JUMLAH SDM DI PUSKESMAS	
			DOKTER SPESIALIS	DOKTER UMUM	DOKTER GIGI	PERAWAT	BIDAN	FARMASI	KESEHATAN MASYARAKAT	KESEHATAN LINGKUNGAN	GIZI	AHLI TEKNOLOGI LAB MEDIK			JUMLAH
2101	Katuhun	9	0	62	8	134	110	3	17	5	0	0	352	100	452
2102	Bekon	14	7	67	22	148	112	9	51	13	9	8	444	143	487
2103	Helana	15	0	42	13	153	68	9	19	12	6	3	327	95	382
2104	Lingak	8	0	28	4	112	67	1	13	5	8	5	270	53	303
2105	Kepulauan Anambas	7	0	26	7	110	58	7	8	4	3	4	238	33	271
2171	Kota Batam	17	8	77	28	130	112	19	53	13	28	8	483	31	491
2172	Kota Tanjung Pinang	8	0	18	11	71	64	4	12	5	10	3	198	18	216
TOTAL		72	7	317	95	869	621	52	174	88	89	36	2.387	360	2.847

Sumber: Badan Pengembangan dan Pemberdayaan Sumber Daya Manusia Kesehatan, 31 Desember 2011

JUMLAH SUMBER DAYA MANUSIA KESEHATAN DI PUSKESMAS

KODE KAB/KOTA	NAMA KABUPATEN/KOTA	TOTAL PUSKESMAS	TENAGA KESEHATAN										TENAGA PENUNJANG KESEHATAN	JUMLAH SDM DI PUSKESMAS			
			DOKTER SPESIALIS	DOKTER UMUM	DOKTER GIGI	PERAWAT	BIDAN	FARMASI	KESEHATAN MASYARAKAT	KESEHATAN LINGKUNGAN	GIZI	AHLI TEKNOLOGI LAB.MEDIK			JUMLAH		
																1	2
3101	Kabupaten Depok	8	0	28	1	88	38	0	0	0	0	0	0	0	0	116	184
3171	Kota Jakarta Selatan	78	4	186	134	243	247	74	17	18	26	25	853	433		1.388	
3172	Kota Jakarta Timur	84	5	78	40	121	27	8	98	73	10	3	477	1.135		1.812	
3173	Kota Jakarta Pusat	42	2	138	77	178	144	74	15	16	17	18	880	254		934	
3174	Kota Jakarta Barat	75	0	209	106	288	237	129	43	20	26	28	1.068	382		1.451	
3175	Kota Jakarta Utara	48	0	117	59	154	212	88	18	12	16	15	577	297		664	
	TOTAL	348	12	787	425	1.024	905	319	186	137	100	90	4.016	2.816		6.831	

Sumber: Badan Pengkajian dan Pengembangan Sumber Daya Manusia Kesehatan, 31 Desember 2016

JUMLAH SUMBER DAYA MANUSIA KESEHATAN DI PUSKESMAS

KODE KAB/KOTA	NAMA KABUPATEN/KOTA	TOTAL PUSKESMAS	TENAGA KESEHATAN										TENAGA PENUNJANG KESEHATAN	JUMLAH SDM DI PUSKESMAS		
			DOKTER SPESIALIS	DOKTER UMUM	DOKTER GIGI	PERAWAT	BIDAN	FARMASI	KESEHATAN MASYARAKAT	KESEHATAN LINGKUNGAN	GIZI	AHLI TEKNOLOGI LAB.MEDIK			JUMLAH	
																1
3201	Bojor	101	0	203	80	298	330	12	44	30	38	23	1.058	52		1.185
3202	Sukotumi	58	0	68	25	168	123	10	85	21	22	4	326	250		742
3203	Cianjur	45	0	59	23	215	342	8	23	18	19	8	755	89		844
3204	Banjar	62	0	91	49	179	209	0	80	20	22	12	827	252		900
3205	Darut	65	0	88	18	317	525	13	44	11	14	14	1.024	340		1.364
3206	Tasikmalaya	40	0	67	22	284	434	17	58	18	22	10	142	123		1.080
3207	Ciamis	37	0	56	9	145	230	7	111	17	16	13	551	188		692
3208	Kuning	37	0	46	12	140	333	2	22	17	8	8	638	125		754
3209	Cirebon	57	0	97	34	493	281	8	20	42	39	17	1.017	308		1.325
3210	Majalengka	31	0	49	12	154	337	0	43	14	11	7	573	189		762
3211	Dumadeg	32	0	35	10	247	411	25	35	22	14	843	193		1.036	
3212	Indramayu	49	0	65	20	359	285	13	23	24	15	812	164		876	
3213	Bullang	40	0	57	19	280	345	8	73	27	17	8	654	138		687
3214	Purwakarta	20	5	48	21	195	206	17	11	8	15	18	342	121		463
3215	Karawang	50	0	79	38	616	410	12	42	27	19	18	1.052	292		1.344
3216	Bekasi	193	0	390	38	222	324	19	80	19	14	18	822	46		871
3217	Banjar Hilir	31	0	47	22	154	230	20	8	24	17	10	680	35		704
3218	Pangaléran	15	0	21	5	74	95	7	16	4	4	4	222	33		258
3271	Kota Bogor	24	4	88	45	89	86	11	48	27	19	23	431	38		507
3272	Kota Sukatani	15	0	31	28	67	80	1	14	13	17	12	280	59		311
3273	Kota Bandung	73	3	150	30	230	201	3	7	61	85	22	820	410		1.244
3274	Kota Cirebon	22	0	58	25	87	129	5	9	21	15	0	359	77		436
3275	Kota Bekasi	31	1	148	88	167	154	19	33	23	30	13	676	150		826
3276	Kota Depok	32	0	73	40	50	96	50	10	11	17	7	306	37		343
3277	Kota Cianjur	13	5	38	15	43	45	0	5	13	13	11	185	40		227
3278	Kota Tasikmalaya	20	0	67	22	284	434	17	88	18	30	10	742	120		1.060
3279	Kota Banjar	10	0	16	4	80	30	3	2	5	8	7	176	20		196
	TOTAL	1.058	9	1.814	927	5.715	8.859	246	975	169	264	318	17.868	4.015		22.091

Sumber: Badan Pengkajian dan Pengembangan Sumber Daya Manusia Kesehatan, 31 Desember 2016

JUMLAH SUMBER DAYA MANUSIA KESEHATAN DI PUSKESMAS

KODE KAB/KOTA	NAMA KABUPATEN/KOTA	TOTAL PUSKESMAS	TENAGA KESEHATAN											JUMLAH TENAGA PENUNJANG KESEHATAN	JUMLAH SDUK DI PUSKESMAS		
			DOKTER SPESIALIS	DOKTER UMUM	DOKTER GIGI	PERAWAT	BIDAN	FARMASI	KESEHATAN MASYARAKAT		GIZI	AMLI TEKNOLOGI LAB MEDIK	JUMLAH				
									11	12							
32	JAWA TENGAH																
3201	Cilacap	58	0	82	43	643	889	8	183	49	8	0	1.920	241	2.161		
3202	Banyuwangi	38	0	73	33	453	381	14	114	34	23	7	843	246	1.089		
3203	Purbalingga	22	0	22	13	133	231	16	106	24	21	21	532	107	639		
3204	Banaranegara	35	0	38	10	176	253	13	97	36	30	18	834	219	1.053		
3205	Kabupaten	35	0	21	27	187	464	42	73	45	41	36	934	211	1.145		
3206	Purwokerto	27	0	44	25	128	258	0	47	13	10	15	400	170	570		
3207	Wanayasa	24	0	34	14	97	213	12	31	14	17	10	442	119	561		
3208	Majalengka	28	2	79	43	153	340	8	42	29	21	7	599	81	680		
3209	Bojonegara	29	0	53	23	152	345	8	42	30	23	22	497	164	661		
3210	Klaten	34	0	67	35	127	122	18	73	36	36	41	570	348	918		
3211	Sukoharjo	15	0	60	33	153	47	3	29	8	13	8	359	153	512		
3212	Klaten	54	3	68	28	173	288	18	82	38	23	17	751	184	935		
3213	Kabupaten	21	11	68	26	107	253	12	49	8	19	14	627	180	807		
3214	Drongon	23	4	2	0	284	301	86	62	35	30	10	1.493	176	1.669		
3215	Grobogan	30	0	64	12	343	339	28	30	30	100	24	952	281	1.233		
3216	Bone	25	0	34	12	193	311	78	12	15	16	11	682	96	778		
3217	Banjar	16	0	27	18	183	209	1	20	12	8	17	308	118	426		
3218	Pati	29	0	63	17	154	240	7	36	18	18	9	565	106	671		
3219	Kudus	16	11	63	18	121	44	13	50	8	15	4	320	110	430		
3220	Demak	21	0	83	14	218	298	2	13	1	10	27	533	8	603		
3221	Demak	27	0	39	10	127	293	0	21	7	15	14	544	145	689		
3222	Semarang	28	0	85	31	121	327	8	35	14	25	22	673	240	913		
3223	Temanggung	24	0	80	28	123	184	18	18	23	22	19	818	110	928		
3224	Klaten	33	0	88	21	277	301	42	47	24	28	16	903	285	1.188		
3225	Batang	21	0	43	4	187	261	6	0	10	1	11	519	122	641		
3226	Pekalongan	29	0	47	15	192	35	12	49	11	22	21	621	261	882		
3227	Pemalang	22	0	89	17	152	299	18	14	11	18	14	561	123	684		
3228	Pajaj	29	0	45	22	180	312	47	34	28	30	25	787	178	965		
3229	Brebes	38	0	71	33	198	322	65	68	19	23	13	794	297	1.091		
3230	Kabupaten	3	0	18	23	43	11	4	10	12	6	8	123	31	154		
3231	Kabupaten	11	0	41	27	83	71	11	45	13	13	14	336	127	463		
3232	Kabupaten	8	0	38	13	88	17	13	13	8	8	9	191	40	231		
3233	Kabupaten	87	2	118	33	102	84	0	11	21	33	21	488	171	659		
3234	Kabupaten	14	0	27	8	34	35	11	37	8	14	10	205	67	272		
3235	Kabupaten	5	0	22	3	61	35	3	28	10	10	9	179	37	216		
	TOTAL	873	0	1.883	714	5.915	8.331	621	1.745	871	810	574	21.852	5.610	27.462		

Sumber: Badan Penyelenggara dan Pembinaan Sumber Daya Manusia Kesehatan, 31 Desember 2018

JUMLAH SUMBER DAYA MANUSIA KESEHATAN DI PUSKESMAS

KODE KAB/KOTA	NAMA KABUPATEN/KOTA	TOTAL PUSKESMAS	TENAGA KESEHATAN											JUMLAH TENAGA PENUNJANG KESEHATAN	JUMLAH SDUK DI PUSKESMAS		
			DOKTER SPESIALIS	DOKTER UMUM	DOKTER GIGI	PERAWAT	BIDAN	FARMASI	KESEHATAN MASYARAKAT		GIZI	RHL/ TEKNOLOGI LAB MEDIK	JUMLAH				
									11	12							
34	DI YOGYAKARTA																
3401	Kulon Progo	21	0	44	24	105	179	0	39	23	28	22	402	190	592		
3402	Bantul	27	0	78	44	173	110	8	25	37	43	18	337	162	500		
3403	Gunung Kidul	30	0	66	28	208	126	38	8	32	26	20	511	343	854		
3404	Sleman	25	1	85	45	128	34	17	22	37	38	27	490	199	689		
3405	Kota Yogyakarta	18	0	82	35	17	87	5	7	18	25	17	329	186	515		
	TOTAL	121	1	346	177	638	518	62	83	137	158	105	2.263	1.266	3.529		

Sumber: Badan Penyelenggara dan Pembinaan Sumber Daya Manusia Kesehatan, 31 Desember 2018

JUMLAH SUMBER DAYA MANUSIA KESEHATAN DI PUSKESMAS

35 JAWA TIMUR		TENAGA KESEHATAN													TENAGA	JUMLAH SDMK
KODE KABI/KOTA	NAMA KABUPATEN/KOTA	TOTAL PUSKESMAS	DOKTER SPESIALIS	DOKTER UMUM	DOKTER GIGI	PERAWAT	BIDAN	FARMASI	KESEHATAN MASYARAKAT	KESEHATAN LINGKUNGAN	GIZI	AHLI TEKNOLOGI LAB. MEDIK	JUMLAH	KESEHATAN	JUMLAH SDMK DI PUSKESMAS	
1	2	3	4	5	6	7	8	9	10	11	12	13	14	15	16	
3501	Pacitan	54	0	33	10	229	33	35	18	29	29	543	218	811		
3502	Pemalang	31	0	42	17	283	38	24	4	35	25	17	347	220	1.173	
3503	Trembangun	22	1	38	15	245	221	36	14	25	31	27	656	200	858	
3504	Tumpang	31	0	12	24	247	308	31	9	27	28	28	749	196	944	
3505	Sidoarjo	24	0	27	14	258	288	37	1	19	18	24	600	163	829	
3506	Kediri	37	0	34	41	292	413	43	9	37	37	39	862	220	1.088	
3507	Malang	39	4	154	8	351	336	37	1	26	29	30	729	400	1.128	
3508	Lumajang	25	0	38	21	299	342	18	19	18	29	8	689	73	772	
3509	Jember	49	0	67	49	585	694	17	41	15	12	10	1.471	630	2.101	
3510	Banyuwangi	45	0	63	35	424	504	2	1	2	19	2	533	308	841	
3511	Bondowoso	25	0	26	26	374	394	22	9	25	22	14	804	165	969	
3512	Sukoharjo	17	0	25	17	338	469	15	5	13	18	10	803	259	1.062	
3513	Pondokrejo	33	0	12	14	184	322	18	11	11	17	16	605	142	753	
3514	Pesawaran	39	0	42	29	403	467	35	5	23	31	29	1.055	447	1.502	
3515	Sidarejo	26	0	79	47	398	394	35	0	21	32	39	625	328	953	
3516	Mojokerto	27	0	31	27	158	252	3	14	21	19	39	329	248	577	
3517	Jombang	34	0	31	37	312	465	34	25	29	20	42	1.028	248	1.276	
3518	Purwokerto	20	0	49	17	206	245	9	41	16	7	8	638	357	995	
3519	Madiun	20	0	42	22	174	322	0	34	24	20	0	511	120	631	
3520	Majene	22	0	24	18	290	357	14	8	24	20	11	388	184	572	
3521	Kayu	34	0	30	10	321	411	20	18	47	37	23	1.138	0	1.138	
3522	Banuwangi	36	0	69	24	315	319	8	0	15	5	11	354	165	519	
3523	Tuban	33	0	37	17	250	309	17	13	24	37	34	455	253	708	
3524	Lamongan	33	0	62	32	282	419	9	15	8	22	15	611	244	855	
3525	Gresik	33	0	57	30	331	628	19	15	19	18	19	1.029	0	1.029	
3526	Bangkalan	33	0	31	18	190	327	6	9	7	9	8	431	266	697	
3527	Sampang	21	0	17	12	231	289	20	2	11	24	2	587	147	734	
3528	Parengasan	26	0	3	1	27	59	4	2	0	0	0	34	147	181	
3529	Sampang	31	0	26	11	323	344	8	6	8	0	15	652	373	1.025	
3530	Kota Kediri	7	0	27	12	739	778	20	14	17	16	16	877	45	922	
3531	Kota Blitar	7	0	13	7	51	40	11	1	3	6	4	137	36	173	
3532	Kota Malang	4	0	21	13	89	101	23	3	18	25	22	452	89	541	
3533	Kota Ponorogo	8	0	16	8	54	64	22	4	9	10	3	232	97	329	
3534	Kota Mojokerto	8	0	11	12	51	52	4	4	1	8	2	138	33	171	
3535	Kota Madiun	6	0	21	8	41	40	39	4	24	5	3	155	58	213	
3536	Kota Sukoharjo	62	13	247	130	335	280	112	59	8	15	190	50	250	2.077	
3537	Kota Batu	7	0	19	8	63	31	10	1	7	2	159	29	188		
TOTAL		980	21	1.607	894	8.889	10.889	798	462	634	744	654	25.696	7.781	33.477	

Sumber: Badan Pengkajian dan Pengembangan Sumber Daya Manusia Kesehatan, 31 Desember 2015

JUMLAH SUMBER DAYA MANUSIA KESEHATAN DI PUSKESMAS

36 BANTEN		TENAGA KESEHATAN													TENAGA	JUMLAH SDMK
KODE KABI/KOTA	NAMA KABUPATEN/KOTA	TOTAL PUSKESMAS	DOKTER SPESIALIS	DOKTER UMUM	DOKTER GIGI	PERAWAT	BIDAN	FARMASI	KESEHATAN MASYARAKAT	KESEHATAN LINGKUNGAN	GIZI	AHLI TEKNOLOGI LAB. MEDIK	JUMLAH	KESEHATAN	JUMLAH SDMK DI PUSKESMAS	
1	2	3	4	5	6	7	8	9	10	11	12	13	14	15	16	
3601	Pandeglang	36	0	0	0	410	1.089	39	26	48	52	0	1.654	104	1.758	
3602	Lahar	42	0	69	27	476	719	25	36	12	20	0	1.399	248	1.647	
3603	Tangerang	49	0	67	45	210	705	26	40	24	79	50	1.242	132	1.374	
3604	Serang	31	0	0	0	331	548	9	100	9	22	9	1.029	201	1.230	
3605	Kota Tangerang	32	0	69	51	114	139	37	17	31	28	31	519	158	677	
3606	Kota Cilegon	8	0	21	18	114	105	4	14	7	10	6	287	23	310	
3607	Kota Serang	16	1	23	11	107	228	14	11	12	8	12	431	81	512	
3608	Kota Tangerang Selatan	23	0	0	0	0	119	397	21	2	11	21	325	138	463	
TOTAL		233	1	347	185	1.881	3.284	173	259	152	226	123	7.124	948	8.072	

Sumber: Badan Pengkajian dan Pengembangan Sumber Daya Manusia Kesehatan, 31 Desember 2015

JUMLAH SUMBER DAYA MANUSIA KESEHATAN DI PUSKESMAS

KODE KAB/KOTA	NAMA KABUPATEN/KOTA	TOTAL PUSKESMAS	TENAGA KESEHATAN											JUMLAH PENUNJANG KESEHATAN	JUMLAH SDM DI PUSKESMAS	
			DOKTER SPESIALIS	DOKTER UMUM	DOKTER GIGI	PERAWAT	BIDAN	FARMASI	KESEHATAN MASYARAKAT	KESEHATAN LINGKUNGAN	GIZI	AHLI TEKNOLOGI LAB MEDIK	JUMLAH			
5101	Jembrana	10	0	0	0	0	0	1	0	17	0	0	1	24	14	38
5102	Tabanan	20	0	68	39	115	188	3	89	29	17	4	564	80	624	
5103	Baliung	13	0	35	25	154	124	5	56	15	8	3	372	48	421	
5104	Giliryai	13	0	0	1	0	0	0	51	0	0	0	52	2	54	
5105	Klungkung	8	0	37	11	154	84	3	25	12	13	10	291	55	346	
5106	Bangi	12	0	34	33	181	139	0	34	13	25	7	326	59	379	
5107	Karang Asam	12	0	43	17	96	88	2	44	23	13	2	320	122	442	
5108	Buleleng	20	0	54	21	83	118	1	36	16	19	2	380	81	461	
5109	Kuta Denpasar	11	0	48	30	87	42	0	47	15	14	13	281	73	354	
TOTAL		120	0	325	170	833	795	25	404	118	108	44	2.610	509	3.119	

Sumber: Badan Pengendalian dan Pembinaan Sumber Daya Manusia Kesehatan, 31 Desember 2015

JUMLAH SUMBER DAYA MANUSIA KESEHATAN DI PUSKESMAS

KODE KAB/KOTA	NAMA KABUPATEN/KOTA	TOTAL PUSKESMAS	TENAGA KESEHATAN											JUMLAH PENUNJANG KESEHATAN	JUMLAH SDM DI PUSKESMAS
			DOKTER SPESIALIS	DOKTER UMUM	DOKTER GIGI	PERAWAT	BIDAN	FARMASI	KESEHATAN MASYARAKAT	KESEHATAN LINGKUNGAN	GIZI	AHLI TEKNOLOGI LAB MEDIK	JUMLAH		
5201	Lombok Barat	17	0	147	81	1.481	1.134	84	54	220	290	70	3.491	834	4.325
5202	Lombok Tengah	26	0	185	17	208	141	22	47	21	9	606	179	785	
5203	Lombok Timur	28	0	38	9	286	192	22	10	54	42	27	371	158	529
5204	Bumenua	25	0	37	16	228	316	7	23	19	25	10	690	118	798
5205	Dompu	9	0	10	0	114	82	4	9	19	30	4	270	60	332
5206	Batu	20	0	13	5	207	134	10	17	32	43	15	478	115	591
5207	Bumana Barat	8	0	18	9	147	129	8	6	23	14	5	317	77	394
5208	Lombok Utara	8	0	11	0	56	31	4	1	5	8	1	121	63	184
5209	Kota Mataram	15	0	20	10	109	85	20	0	38	32	32	327	42	374
5210	Kota Bima	5	0	25	0	172	93	23	24	13	19	13	390	19	414
TOTAL		158	0	335	138	3.108	2.302	364	151	471	502	186	7.397	1.648	9.045

Sumber: Badan Pengendalian dan Pembinaan Sumber Daya Manusia Kesehatan, 31 Desember 2015

JUMLAH SUMBER DAYA MANUSIA KESEHATAN DI PUSKESMAS

53 NUSA TENGGARA TIMUR

KODE KABI/KOTA	NAMA KABUPATEN/KOTA	TOTAL PUSKESMAS	TEMAGA KESEHATAN													JUMLAH PENUNJANG KESEHATAN	JUMLAH SDM DI PUSKESMAS
			DOKTER SPESIALIS	DOKTER UMUM	DOKTER GIGI	PERAWAT	BIDAN	FARMASI	KESEHATAN MASYARAKAT	KESEHATAN LINGKUNGAN	GIZI	AHLI TEKNOLOGI LAB MEDIK	JUMLAH				
5301	Sumba Barat	7	0	2	0	31	13	1	10	2	1	2	122	40	162		
5302	Sumba Timur	22	0	28	5	88	165	2	7	6	0	2	261	30	291		
5303	Kupang	26	0	18	7	74	177	3	34	25	2	0	508	0	739		
5304	Timor Tengah Selatan	30	0	40	14	132	48	14	79	51	20	19	430	43	472		
5305	Timor Tengah Utara	26	0	1	8	112	31	25	65	32	21	25	315	63	378		
5306	Sau	17	0	12	3	34	40	18	27	21	10	19	259	45	304		
5307	Lau	24	0	25	8	40	72	0	8	22	8	0	116	24	140		
5308	Lembata	8	0	3	5	60	30	12	11	21	10	13	288	30	318		
5309	Sikka Timur	20	0	21	3	73	19	1	4	10	8	0	148	00	189		
5310	Sikka	23	0	15	15	123	40	18	12	5	24	4	254	57	311		
5311	Sole	24	0	24	10	80	18	1	5	10	8	0	161	56	217		
5312	Ngada	14	0	11	0	73	72	4	2	6	7	3	163	10	193		
5313	Manggarai	21	0	5	0	78	14	4	1	11	6	1	122	17	139		
5314	Sikka Raya	12	0	4	0	39	67	39	3	10	11	7	188	28	226		
5315	Manggarai Barat	18	2	22	8	408	24	14	39	41	27	800	95	965			
5316	Sumba Tengah	8	0	2	0	180	5	10	13	11	3	0	229	12	241		
5317	Sumba Barat Daya	10	0	8	0	43	8	0	0	9	1	2	89	10	99		
5318	Rappan	7	0	16	1	274	24	9	10	20	11	0	364	57	421		
5319	Manggarai Timur	22	0	31	4	85	21	0	1	8	11	2	141	21	168		
5320	Sabu Ratu	8	0	0	0	2	0	0	0	0	0	0	3	5	8		
5321	Maika	17	0	14	7	89	38	18	33	18	14	21	258	66	313		
5371	Kota Kupang	11	0	2	0	36	82	32	73	74	17	10	107	18	125		
	TOTAL	371	0	315	108	2.320	1.190	219	462	382	261	197	5.423	767	6.190		

Sumber: Badan Penyelenggara Jaring Pelayanan Kesehatan (BPPJK) Maluku Tenggara, 31 Desember 2015

JUMLAH SUMBER DAYA MANUSIA KESEHATAN DI PUSKESMAS

54 KALIMANTAN BARAT

KODE KABI/KOTA	NAMA KABUPATEN/KOTA	TOTAL PUSKESMAS	TEMAGA KESEHATAN													JUMLAH PENUNJANG KESEHATAN	JUMLAH SDM DI PUSKESMAS
			DOKTER SPESIALIS	DOKTER UMUM	DOKTER GIGI	PERAWAT	BIDAN	FARMASI	KESEHATAN MASYARAKAT	KESEHATAN LINGKUNGAN	GIZI	AHLI TEKNOLOGI LAB MEDIK	JUMLAH				
5401	Sambas	27	0	0	43	8	388	431	42	12	58	58	47	1.645	730	2.375	
5402	Bangayung	17	0	18	7	75	62	8	27	11	19	0	227	21	248		
5403	Londan	16	0	19	4	111	110	8	22	11	7	8	301	0	320		
5404	Pontianak	14	0	19	4	44	21	2	24	7	9	0	127	41	168		
5405	Sanggau	16	0	35	3	111	56	14	32	12	14	14	291	76	367		
5406	Ketapang	24	0	28	4	300	110	16	21	0	17	8	518	158	676		
5407	Sintang	20	0	23	7	119	24	10	23	12	11	3	318	158	476		
5408	Kalimantan Hilir	23	0	21	2	161	20	23	54	71	18	21	389	11	423		
5409	Sekeloa	12	0	10	1	125	32	13	19	11	10	4	290	54	334		
5410	Melawi	11	0	14	7	123	114	6	21	8	1	12	304	35	340		
5411	Kayong Utara	8	0	4	1	110	0	15	13	15	0	241	14	255			
5412	Kubu Raya	20	0	29	14	168	110	5	32	24	13	3	400	44	444		
5413	Kota Pontianak	23	1	38	17	104	184	38	23	31	43	38	438	80	523		
5472	Kota Balikpapan	5	0	20	5	71	32	20	21	0	6	14	250	36	286		
	TOTAL	218	1	324	80	2.006	1.468	222	340	217	248	191	5.097	822	5.919		

Sumber: Badan Penyelenggara Jaring Pelayanan Kesehatan (BPPJK) Kalimantan Barat, 31 Desember 2015

JUMLAH SUMBER DAYA MANUSIA KESEHATAN DI PUSKESMAS

KODE KAB/KOTA	NAMA KABUPATEN/KOTA	TOTAL PUSKESMAS	TENAGA KESEHATAN												Jumlah Penunjang Kesehatan	Jumlah SGM di Puskesmas
			Dokter Spesialis	Dokter Umum	Dokter Gigi	Perawat	Bidan	Farmasi	Kesehatan Masyarakat	Kesehatan Lingkungan	Gizi	Ahli Teknologi Lab Medik	Jumlah			
8201	Kutawaringin Barat	16	8	31	3	271	182	27	8	13	18	22	655	101	709	
8202	Kutawaringin Timur	20	0	35	9	172	319	3	24	14	13	5	314	18	332	
8203	Kapuas	25	0	34	9	170	70	2	18	11	14	6	334	49	383	
8204	Barito Selatan	12	0	14	2	171	40	10	31	7	13	8	303	32	335	
8205	Barito Utara	16	0	20	2	139	12	10	49	18	22	0	272	20	292	
8206	Tulakera	5	0	12	1	48	34	8	18	4	3	3	133	6	139	
8207	Lamandau	11	0	8	1	6	0	1	13	0	0	0	34	12	46	
8208	Seringi	12	0	18	1	106	159	30	38	6	16	4	249	1	255	
8209	Kubing	16	0	20	4	290	220	14	2	12	21	8	543	46	589	
8210	Pulang Pisau	11	0	14	2	88	41	3	21	7	11	5	175	24	199	
8211	Sungai Maui	15	0	18	1	148	81	4	11	3	15	3	283	88	371	
8212	Barito Timur	11	0	17	4	144	108	16	3	23	20	10	344	42	386	
8213	Murung Raya	14	0	14	2	122	48	2	28	6	10	5	238	30	268	
8214	Kota Palangkaraya	10	1	23	10	120	30	19	21	7	13	13	317	46	363	
	TOTAL	196	8	243	67	1.848	1.801	116	287	133	197	92	4.145	475	4.620	

Sumber: Badan Pengembangan dan Pemberdayaan Sumber Daya Manusia Kesehatan, 31 Desember 2019

JUMLAH SUMBER DAYA MANUSIA KESEHATAN DI PUSKESMAS

KODE KAB/KOTA	NAMA KABUPATEN/KOTA	TOTAL PUSKESMAS	TENAGA KESEHATAN												Jumlah Penunjang Kesehatan	Jumlah SGM di Puskesmas
			Dokter Spesialis	Dokter Umum	Dokter Gigi	Perawat	Bidan	Farmasi	Kesehatan Masyarakat	Kesehatan Lingkungan	Gizi	Ahli Teknologi Lab Medik	Jumlah			
8301	Parah Lauz	19	98	0	0	213	1	25	82	4	25	0	388	21	409	
8302	Kota Banjar	27	0	48	18	124	172	22	83	28	21	8	309	21	330	
8303	Barito	24	0	35	13	183	178	10	48	17	13	30	328	32	360	
8304	Barito Kuala	19	0	16	2	101	72	0	44	11	19	12	277	30	307	
8305	Tapin	13	0	27	11	122	82	1	8	9	18	8	274	8	282	
8306	Hulu Sungai Selatan	21	0	30	0	32	0	3	138	0	0	0	184	32	216	
8307	Hulu Sungai Tengah	18	0	6	2	80	73	6	3	1	14	8	187	8	195	
8308	Hulu Sungai Utara	13	0	18	8	149	226	21	15	27	31	19	319	39	358	
8309	Tabalong	18	0	32	8	30	11	1	51	0	0	0	141	65	187	
8310	Tanah Bumbu	14	0	41	15	190	138	9	11	9	13	0	405	46	451	
8311	Balangan	11	0	8	7	122	129	12	13	12	10	12	300	8	308	
8312	Kota Banjarmasin	26	0	50	19	168	180	53	0	10	55	30	388	115	503	
8313	Kota Banjar Baru	8	0	11	14	58	78	8	88	0	20	14	173	37	210	
	TOTAL	210	10	353	111	1.558	1.343	181	655	177	233	128	4.737	494	5.231	

Sumber: Badan Pengembangan dan Pemberdayaan Sumber Daya Manusia Kesehatan, 31 Desember 2019

JUMLAH SUMBER DAYA MANUSIA KESEHATAN DI PUSKESMAS

KODE KAB/KOTA	NAMA KABUPATEN/KOTA	TOTAL PUSKESMAS	TENAGA KESEHATAN											TENAGA PENUNJANG KESEHATAN	JUMLAH SDMK DI PUSKESMAS
			DOKTER SPESIALIS	DOKTER UMUM	DOKTER GIZI	PERAWAT	BIDAN	FARMASI	KESEHATAN MASYARAKAT	KESEHATAN LINGKUNGAN	GIZI	AHLI TEKNOLOGI LAB MEDIK	JUMLAH		
5401	Passar	17	0	34	8	158	39	21	34	5	25	13	365	47	412
5402	Kuji Berau	18	0	26	14	243	143	25	9	16	12	4	492	253	745
5403	Kuala Kartanegara	30	0	99	37	366	493	45	38	38	22	24	1.317	343	1.660
5404	Kutai Timur	18	0	38	17	165	215	20	11	18	16	15	505	251	754
5405	Berau	17	0	30	18	298	144	24	5	19	17	13	569	118	687
5406	Pangkalan Besar Uluaya	11	0	22	12	187	191	20	10	12	11	15	460	79	539
5411	Mahakam Ulu	5	0	12	2	70	43	3	1	4	6	2	147	57	204
5471	Kuta Kalimantan	27	0	58	32	33	16	8	20	1	21	2	201	63	264
5472	Kota Samarinda	24	0	37	19	115	80	25	1	20	20	20	371	151	522
5474	Kota Balikpapan	9	0	23	9	82	22	19	11	8	0	8	175	70	245
TOTAL		174	0	347	153	1.938	1.405	215	149	142	159	112	4.651	1.422	6.073

Sumber: Badan Pengembangan dan Pembinaan Sumber Daya Manusia Kesehatan, 31 Desember 2015

JUMLAH SUMBER DAYA MANUSIA KESEHATAN DI PUSKESMAS

KODE KAB/KOTA	NAMA KABUPATEN/KOTA	TOTAL PUSKESMAS	TENAGA KESEHATAN											TENAGA PENUNJANG KESEHATAN	JUMLAH SDMK DI PUSKESMAS
			DOKTER SPESIALIS	DOKTER UMUM	DOKTER GIZI	PERAWAT	BIDAN	FARMASI	KESEHATAN MASYARAKAT	KESEHATAN LINGKUNGAN	GIZI	AHLI TEKNOLOGI LAB MEDIK	JUMLAH		
6501	Melawai	13	0	3	2	10	7	0	4	0	2	0	30	2	36
6502	Bulungan	12	0	38	7	347	201	29	28	10	14	14	686	61	747
6503	Tana Tidung	4	0	8	2	104	55	6	4	6	3	7	180	21	214
6504	Murukan	13	0	44	11	75	33	11	20	6	9	9	153	21	174
6571	Kota Tarakan	7	0	32	19	77	50	15	77	11	14	10	263	20	283
TOTAL		49	0	126	38	618	324	61	119	33	41	31	1.419	136	1.555

Sumber: Badan Pengembangan dan Pembinaan Sumber Daya Manusia Kesehatan, 31 Desember 2015

JUMLAH SUMBER DAYA MANUSIA KESEHATAN DI PUSKESMAS

KODE KAB/KOTA	NAMA KABUPATEN/KOTA	TOTAL PUSKESMAS	TENAGA KESEHATAN												Jumlah Sarung Di Puskesmas	Jumlah SDRK Di Puskesmas
			DOKTER SPESIALIS	DOKTER UMUM	DOKTER GIGI	PERAWAT	BIDAN	FARMASI	KESKATAN MASYARAKAT	KESKATAN LINGKUNGAN	GIZI	ANLI TEKNOLOGI LAB MEDIA	JUMLAH			
7101	Bekang Mongondow	10	0	20	0	106	30	1	10	11	24	0	215	10	225	
7102	Minahasa	21	0	30	0	50	20	1	0	11	7	0	129	29	158	
7103	Kabupaten Sangihe	10	0	30	2	172	54	0	5	0	15	0	202	19	221	
7104	Kabupaten Talaud	21	0	35	0	0	28	14	15	15	24	0	110	24	134	
7105	Minahasa Selatan	07	0	04	0	01	20	12	11	0	16	0	180	18	198	
7106	Minahasa Utara	11	0	32	0	183	108	14	24	36	24	0	416	12	428	
7107	Bekang Mongondow Utara	11	0	29	1	34	41	12	18	0	15	0	160	6	166	
7108	Kota Tagulandang Barat	11	0	28	1	182	37	0	2	0	0	0	248	19	267	
7109	Minahasa Tenggara	12	0	21	0	182	88	12	18	23	18	4	312	13	325	
7110	Bekang Mongondow Selatan	7	0	18	0	29	0	0	1	3	3	0	0	0	32	
7111	Bekang Mongondow Timur	4	0	10	0	40	21	0	0	0	0	0	0	0	52	
7112	Kodi Mahadi	16	0	21	0	264	33	0	0	0	0	0	101	0	106	
7113	Kota Bitung	9	0	38	2	183	78	0	0	0	0	0	420	24	444	
7114	Kota Tomohon	7	0	28	0	181	66	0	14	10	16	14	356	14	371	
7115	Kota Kotamadya	5	0	19	0	13	41	0	40	12	0	0	164	21	185	
	TOTAL	187	0	473	28	1.883	812	84	180	187	240	23	3.453	226	3.679	

Sumber: Baku Penganggaran dan Perencanaan Sumber Daya Manusia Kesehatan, 31 Desember 2018

JUMLAH SUMBER DAYA MANUSIA KESEHATAN DI PUSKESMAS

KODE KAB/KOTA	NAMA KABUPATEN/KOTA	TOTAL PUSKESMAS	TENAGA KESEHATAN												Jumlah Sarung Di Puskesmas	Jumlah SDRK Di Puskesmas
			DOKTER SPESIALIS	DOKTER UMUM	DOKTER GIGI	PERAWAT	BIDAN	FARMASI	KESKATAN MASYARAKAT	KESKATAN LINGKUNGAN	GIZI	ANLI TEKNOLOGI LAB MEDIA	JUMLAH			
7201	Bangka Kepulauan	13	0	13	2	106	18	0	25	12	3	0	186	29	215	
7202	Bangka	24	0	39	7	102	65	19	96	28	18	5	307	44	351	
7203	Morowali	9	0	7	1	44	22	8	0	5	0	0	80	16	96	
7204	Pobo	21	0	27	6	180	78	21	122	12	17	0	463	23	506	
7205	Biringgala	15	0	28	5	226	138	11	56	30	2	0	506	31	537	
7206	Toli-Toli	14	0	20	3	207	27	26	53	0	4	10	359	11	370	
7207	Boni	11	0	7	2	121	24	11	34	18	2	1	231	20	251	
7208	Pang Muding	28	0	15	6	77	36	0	43	14	11	0	146	21	167	
7209	Tipi Una-Una	15	0	20	6	109	63	0	18	26	7	0	173	16	189	
7210	Sigi	19	0	23	8	89	26	10	31	3	0	0	139	14	153	
7211	Bangka Laut	5	0	5	0	37	10	1	23	0	0	0	87	10	97	
7212	Morowali Utara	10	0	10	1	44	19	0	12	0	0	0	87	16	103	
7213	Pole-Pole	10	0	35	16	109	103	27	100	24	8	0	312	21	333	
	TOTAL	189	0	243	62	1.540	828	165	844	207	83	23	3.983	380	4.363	

Sumber: Baku Penganggaran dan Perencanaan Sumber Daya Manusia Kesehatan, 31 Desember 2018

JUMLAH SUMBER DAYA MANUSIA KESEHATAN DI PUSKESMAS

KODE KAB/KOTA	NAMA KABUPATEN/KOTA	TOTAL PUSKESMAS	TENAGA KESEHATAN										Jumlah	Jumlah DMK di Puskesmas	
			Dokter Spesialis	Dokter Umum	Dokter Gigi	Perawat	Bidan	Farmasi	Kesehatan Masyarakat	Kesehatan Lingkungan	GGI	Ahli Teknologi Lab Medik			
7301	Bekasi	14	0	11	4	148	33	4	10	13	7	12	292	38	300
7302	Bulakumba	27	0	38	12	169	142	3	119	33	37	0	259	56	618
7303	Banawang	13	0	12	12	48	87	13	21	10	16	3	189	18	207
7304	Layubantu	18	0	15	8	140	79	20	31	23	22	8	342	29	374
7305	Tekong	15	0	20	22	144	173	20	14	28	23	18	454	48	502
7306	Gowa	28	0	38	38	199	187	43	24	38	31	38	618	37	652
7307	Toga	16	0	36	8	185	148	2	116	33	28	14	563	20	583
7308	Makassar	14	0	34	29	137	137	28	34	22	38	13	469	62	531
7309	Pangajene Kepulauan	22	0	40	20	329	190	22	42	39	34	23	593	66	629
7310	Bahau	12	0	16	8	102	57	11	11	18	12	7	300	87	387
7311	Bone	38	0	24	14	147	194	10	26	19	31	8	472	100	572
7312	Soppeng	17	0	2	14	58	28	3	28	8	17	5	153	8	168
7313	Wajo	23	0	20	11	198	184	21	3	19	15	15	438	71	509
7314	Sidney Rappang	14	1	22	15	301	373	27	81	24	27	16	888	105	993
7315	Pinrang	16	0	8	18	88	270	4	37	25	14	18	436	37	475
7316	Enrekang	12	0	11	10	31	8	13	35	1	14	0	123	24	147
7317	Luwu	21	0	12	8	174	234	17	19	17	18	10	522	47	569
7318	Tana Toraja	21	0	12	12	110	183	18	20	10	14	2	372	14	386
7320	Luwu Utara	14	0	20	10	140	343	8	7	17	11	8	478	39	517
7321	Luwu Timur	16	0	32	10	200	189	32	19	17	21	14	533	28	561
7322	Tana Ulu	20	0	22	11	20	34	2	20	2	13	0	133	8	141
7323	Mina Makassar	40	2	124	88	342	41	80	380	15	83	18	845	7	852
7324	Kota Pare-Pare	6	0	27	14	105	87	17	21	12	9	10	280	12	292
7325	Kota Palopo	12	0	20	14	100	54	11	11	11	11	11	314	30	344
TOTAL		448	4	642	283	3.643	5.224	411	931	643	622	245	10.215	991	11.206

Sumber: Badan Pengkajian dan Pemberdayaan Sumber Daya Manusia Kesehatan, 31 Desember 2015

JUMLAH SUMBER DAYA MANUSIA KESEHATAN DI PUSKESMAS

KODE KAB/KOTA	NAMA KABUPATEN/KOTA	TOTAL PUSKESMAS	TENAGA KESEHATAN										Jumlah	Jumlah DMK di Puskesmas	
			Dokter Spesialis	Dokter Umum	Dokter Gigi	Perawat	Bidan	Farmasi	Kesehatan Masyarakat	Kesehatan Lingkungan	GGI	Ahli Teknologi Lab Medik			
7401	Buana	13	0	7	0	33	10	3	38	10	11	1	110	12	122
7402	Muna	27	0	10	1	131	90	15	15	40	39	2	383	27	410
7403	Kotawae	24	0	21	0	137	55	14	55	21	29	0	347	31	388
7404	Kotaka	12	0	19	4	113	73	20	29	23	23	0	304	30	334
7405	Konawe Selatan	23	0	33	8	173	22	13	63	27	38	2	381	27	408
7406	Bombana	22	0	29	8	135	42	13	36	33	32	0	300	26	326
7407	Bawean	20	0	18	5	167	78	16	29	25	11	1	349	14	363
7408	Konawe Utara	16	0	11	0	48	21	7	7	9	3	1	100	0	100
7409	Buana Utara	10	0	8	0	90	38	13	16	26	7	2	195	2	197
7410	Konawe Utara	15	10	4	5	18	11	12	18	8	10	4	10	16	108
7411	Konawe Timur	13	0	12	1	109	53	8	58	18	14	1	243	8	251
7412	Konawe Kepulauan	7	0	3	0	0	0	0	3	5	4	0	23	1	24
7413	Muna Barat	15	0	18	4	25	84	10	10	7	8	0	147	5	152
7414	Buana Tengah	12	0	1	1	14	17	1	24	3	4	1	68	5	73
7415	Buana Selatan	8	0	2	0	2	20	1	10	3	7	1	88	7	95
7421	Kota Kendari	10	0	26	15	112	51	17	35	26	34	0	332	23	355
7422	Kota Baru Bawean	12	0	15	10	70	32	19	20	22	26	3	303	23	326
TOTAL		259	10	244	87	1.489	698	185	515	315	324	18	3.846	355	4.201

Sumber: Badan Pengkajian dan Pemberdayaan Sumber Daya Manusia Kesehatan, 31 Desember 2015

JUMLAH SUMBER DAYA MANUSIA KESEHATAN DI PUSKESMAS

KODE KAB/KOTA	NAMA KABUPATEN/KOTA	TOTAL PUSKESMAS	TENAGA KESEHATAN											Jumlah SDM di Puskesmas			
			Dokter Spesialis	Dokter Umum	Dokter Gigi	Perawat	Bidan	Farmasi	Kesehatan Masyarakat	Kesehatan Lingkungan	Gizi	Ahli Teknologi Lab Medika	Jumlah				
71	GORONTALO																
7501	Bukitane	11	0	33	1	98	35	1	48	7	24	0	193	70	263		
7502	Geremau	21	0	32	9	109	174	8	80	38	50	1	514	40	514		
7503	Puhuwato	16	0	15	4	91	32	86	22	22	0	0	378	11	389		
7504	Benua Bangkang	30	0	97	5	26	148	2	44	18	40	0	347	150	497		
7505	Comau Utara	10	0	14	0	100	83	15	30	18	24	0	294	80	342		
7506	Kata Gerontara	10	0	18	2	84	40	0	20	38	28	3	234	40	284		
	TOTAL	93	0	108	25	678	522	119	214	135	143	5	1.880	371	2.231		

Sumber: Badan Penyelenggara dan Pembina Layanan Sumber Daya Manusia Kesehatan, 31 Desember 2016

JUMLAH SUMBER DAYA MANUSIA KESEHATAN DI PUSKESMAS

KODE KAB/KOTA	NAMA KABUPATEN/KOTA	TOTAL PUSKESMAS	TENAGA KESEHATAN											Jumlah SDM di Puskesmas		
			Dokter Spesialis	Dokter Umum	Dokter Gigi	Perawat	Bidan	Farmasi	Kesehatan Masyarakat	Kesehatan Lingkungan	Gizi	Ahli Teknologi Lab Medika	Jumlah			
76	SULAWESI BARAT															
7601	Makassar	11	1	8	8	137	157	11	10	14	10	4	380	29	389	
7602	Polewali Mandar	20	0	19	12	343	210	22	29	25	21	15	596	70	688	
7603	Mamasa	17	0	3	4	155	168	13	7	8	16	7	368	40	414	
7604	Mamuju	22	0	22	15	118	66	7	4	9	15	7	279	143	322	
7605	Mamuju Utara	14	0	13	5	84	120	11	14	10	8	3	287	10	303	
7608	Mamuju Tengah	10	0	11	8	37	38	1	2	0	1	2	104	20	124	
	TOTAL	94	1	82	48	805	805	65	65	69	71	40	2.054	244	2.298	

Sumber: Badan Penyelenggara dan Pembina Layanan Sumber Daya Manusia Kesehatan, 31 Desember 2016

JUMLAH SUMBER DAYA MANUSIA KESEHATAN DI PUSKESMAS

KODE KAB/KOTA	NAMA KABUPATEN/KOTA	TOTAL PUSKESMAS	TENAGA KESEHATAN													JUMLAH SDM DI PUSKESMAS
			DOKTER SPESIALIS	DOKTER UMUM	DOKTER GIGI	PERAWAT	BIDAN	FARMASI	KESEHATAN MASYARAKAT	KESEHATAN LINGKUNGAN	GIZI	AHLI TEKNOLOGI LAB/MEDIK	JUMLAH			
													10	11	12	
9101	Pasuruan	10	0	10	2	87	10	0	27	8	7	1	110	10	120	
9102	Karawang	8	2	15	5	76	20	2	16	8	8	4	173	18	191	
9103	Teluk Wondolama	8	0	1	0	14	0	0	1	1	4	0	23	0	23	
9104	Teluk Bontol	20	0	4	0	0	0	0	0	0	0	0	0	0	0	
9105	Manukewi	13	0	8	1	40	9	0	16	2	12	1	98	6	104	
9106	Bojonegara	13	0	7	2	138	41	4	5	4	8	7	209	0	216	
9107	Batang	17	0	4	0	86	22	0	28	20	9	2	160	0	177	
9108	Nganjene	10	0	14	0	140	13	3	37	10	0	0	244	8	252	
9109	Tandike	10	0	7	0	25	8	7	0	0	0	0	42	2	44	
9110	Majalengka	14	0	0	0	25	1	1	4	1	4	0	10	4	17	
9111	Manukewi	4	0	0	0	5	1	0	1	0	0	0	7	0	7	
9112	Paguyangan	8	0	0	0	5	0	0	0	0	0	0	5	0	5	
9113	Kuta Barong	9	0	10	8	72	21	0	20	0	0	0	110	4	114	
	TOTAL	181	2	79	18	432	221	22	187	68	66	15	1.319	54	1.373	

Sumber: Badan Pengembang dan Pembekalan Sumber Daya Manusia Kesehatan, 31 Desember 2014

JUMLAH SUMBER DAYA MANUSIA KESEHATAN DI PUSKESMAS

KODE KAB/KOTA	NAMA KABUPATEN/KOTA	TOTAL PUSKESMAS	TENAGA KESEHATAN													JUMLAH SDM DI PUSKESMAS
			DOKTER SPESIALIS	DOKTER UMUM	DOKTER GIGI	PERAWAT	BIDAN	FARMASI	KESEHATAN MASYARAKAT	KESEHATAN LINGKUNGAN	GIZI	AHLI TEKNOLOGI LAB/MEDIK	JUMLAH	TENAGA PENDUKUNG KESEHATAN		
															10	
9401	Manurea	20	0	42	8	250	174	17	25	10	10	13	578	4	582	
9402	Jayawijaya	13	0	12	2	45	110	0	20	6	9	0	154	0	166	
9403	Jayapura	13	0	29	5	103	114	1	20	20	18	7	244	18	262	
9404	Nabire	26	0	12	0	68	35	2	28	11	6	0	189	0	195	
9405	Wahena	13	0	13	3	102	10	7	40	13	10	0	211	0	221	
9406	Buk Nuntin	16	0	10	0	47	8	0	24	7	7	2	121	4	125	
9407	Paniai	18	0	0	0	0	0	0	0	0	0	0	0	0	0	
9408	Puncak Jaya	8	0	9	0	123	13	1	0	0	1	0	147	0	156	
9409	Mimika	13	0	29	8	81	14	7	31	7	11	4	205	9	214	
9410	Boven Digoel	20	0	4	0	34	60	1	12	4	7	4	191	0	191	
9411	Mappi	11	0	7	2	95	10	0	8	3	4	0	128	29	157	
9412	Alor	13	0	7	0	66	0	0	0	0	0	0	73	0	73	
9413	Yahukim	11	0	16	1	96	8	0	21	7	11	0	117	0	117	
9414	Pegunungan Bintang	29	0	18	0	0	0	0	0	0	0	0	0	0	0	
9415	Tokara	25	0	10	1	20	3	0	0	0	0	0	33	0	33	
9416	Bari	8	0	5	4	15	4	4	0	0	0	0	40	0	40	
9417	Kebon	10	0	17	4	39	14	0	11	0	0	0	71	0	71	
9418	Wahena	10	0	1	0	50	6	1	8	0	4	0	70	24	94	
9419	Upoko	5	0	6	0	37	0	7	4	2	0	0	56	0	56	
9420	Mujanene Raya	7	0	5	0	9	1	0	0	0	0	0	22	0	22	
9421	Wolaya	8	0	17	0	7	1	1	6	2	0	0	36	1	37	
9422	Lanny Jaya	10	0	3	0	121	24	0	7	0	0	0	153	0	163	
9423	Manterambi Tengah	5	0	0	0	108	0	0	1	1	0	0	110	0	110	
9424	Palmas	7	0	24	0	108	0	0	0	0	0	0	132	0	132	
9425	Puncak	8	0	6	0	0	0	0	0	0	0	0	12	0	12	
9426	Digul	10	0	6	0	74	13	2	0	0	0	0	93	0	93	
9427	Imah Jaya	8	0	4	0	0	0	0	0	0	0	0	4	0	4	
9428	Deisi	10	0	4	0	4	2	0	0	0	0	0	14	0	14	
9429	Kuta Jayapura	12	0	27	14	131	32	20	00	19	40	10	166	17	183	
	TOTAL	394	0	351	82	1.866	608	82	408	183	197	88	3.816	408	4.219	

Sumber: Badan Pengembang dan Pembekalan Sumber Daya Manusia Kesehatan, 31 Desember 2014

JUMLAH PUSTU DAN JEJARING PUSKESMAS

KODE PROV	NAMA PROVINSI	KAB/KOTA	TOTAL PUSKESMAS	PUSKESMAS PEMBANTU	KONDISI PUSKESMAS PEMBANTU (RUSTU)				POLNDES / POSKESDES	POKESKRETEM	DESA SIAGA	POSYANDU				TOTAL POSYANDU	
					BAK	RR	RS	RB				PRATAMA	MADYA	PURNAMA	MANDIRI		
																	1
11	Agah	23	332	573	659	197	301	73	2.075	107	3.987	1.793	4.715	1.300	145	7.573	
12	Sulawesi Utara	31	271	1.624	852	478	176	188	8342	387	3.321	1.724	5.988	5.196	239	12.777	
13	Sulawesi Barat	10	264	883	495	201	118	73	1.776	73	1.847	548	1.916	3.367	1.958	7.192	
14	Pala	12	212	875	336	227	132	184	372	101	1.142	844	1.881	1.538	575	5.082	
15	Morot	11	176	239	341	105	106	47	301	110	1.133	378	1.477	1.053	357	3.282	
16	Sulawesi Selatan	17	322	901	433	103	143	162	2.448	281	2.433	800	1.862	2.750	1.000	6.452	
17	Bengkulu	10	192	442	397	181	9	193	507	18	159	322	1.076	475	115	1.988	
18	Lampung	10	281	788	287	281	154	104	2.003	292	2.396	431	2.936	9.868	937	5.172	
19	Kepulauan Bangka Belitung	7	62	188	103	32	28	1	341	30	337	73	351	456	146	1.328	
21	Kalimantan Timur	8	340	53	48	2	1	0	116	27	1.115	53	424	2.335	3.804	6.710	
22	Jawa Barat	27	1.090	394	408	168	81	142	2.071	268	3.292	2.278	12.208	19.348	10.613	46.896	
23	Jawa Tengah	30	878	1.401	844	487	388	324	3.884	811	8.082	4.122	14.782	19.304	2.093	5.669	
24	DI Yogyakarta	5	121	318	234	38	23	25	104	98	8.352	1.714	11.997	20.667	2.850	40.288	
26	Jawa Timur	38	380	2.228	1.987	589	320	239	3.820	781	541	1.222	2.358	1.408	343	6.901	
26	Banten	8	233	120	81	35	12	12	130	8	621	172	1.302	2.748	229	4.931	
31	Bali	8	100	451	522	79	48	4	493	8	2.947	2.913	8.887	8.793	520	16.163	
32	Nusa Tenggara Barat	10	109	1.638	878	462	139	81	2.270	5	364	1.268	2.179	2.477	231	6.399	
33	Nusa Tenggara Timur	22	271	798	448	128	29	133	1.030	6	904	938	1.818	1.628	142	4.691	
33	Kalimantan Barat	14	238	333	430	180	81	109	1.031	64	1.164	1.044	849	297	42	2.252	
33	Kalimantan Tengah	14	190	1.108	634	242	121	24	715	4	1.161	1.044	849	297	42	2.252	
33	Kalimantan Selatan	11	330	190	287	219	108	49	1.312	34	1.602	891	1.820	842	90	1.746	
34	Kalimantan Timur	10	174	387	230	17	3	101	36	15	758	388	547	252	1.341	2.818	
35	Kalimantan Utara	5	49	11	18	1	1	1	72	7	143	70	354	191	58	673	
35	Dulawesi Utara	12	167	545	217	14	81	10	424	2	254	584	1.091	578	87	2.275	
35	Dulawesi Tengah	11	189	382	301	181	48	115	1.189	21	641	561	1.353	763	97	3.174	
35	Dulawesi Selatan	24	448	1.212	911	209	290	20	1.411	187	2.330	1.700	2.886	3.804	1.158	9.841	
36	Dulawesi Tenggara	17	208	444	271	195	28	94	220	101	1.519	878	1.104	954	241	3.228	
37	Gorontalo	8	83	236	183	29	13	36	223	12	405	235	459	372	22	1.086	
38	Dulawesi Barat	4	34	254	150	100	20	12	400	12	218	672	692	494	65	1.923	
38	Makassar	11	169	519	297	77	82	62	427	33	352	1.070	548	274	81	1.971	
38	Makassar Utara	13	127	201	82	44	42	31	314	8	230	183	287	351	91	912	
39	Papua Barat	13	153	238	108	62	32	41	123	9	84	447	107	21	10	580	
39	Papua	25	394	868	542	201	73	44	540	0	191	2.191	184	181	6	2.695	
TOTAL			514	9.754	23.830	12.554	5.633	2.882	2.761	44.740	4.111	53.775	32.429	90.138	108.691	32.131	263.964

Kat: *Total Posyandu merupakan total seluruh posyandu, bukan penjumlahan dari posyandu pratama, madya, purnama, dan mandiri.



data.kemkes.go.id

JUMLAH PUSTU DAN JEJARING PUSKESMAS

Data Agregat Provinsi

Jumlah Kabupaten/Kota
 Total Puskesmas
 Jumlah Puskesmas Pembantu
 Puskesmas Pembantu Menurut Kondisi
 Jumlah Polindes/Poskesdes
 Jumlah Poskestren
 Jumlah Desa Siaga
 Jumlah Posyandu Pratama
 Jumlah Posyandu Madya
 Jumlah Posyandu Purnama
 Jumlah Posyandu Mandiri
 Total Posyandu

Data Agregat Kabupaten/Kota

Total Puskesmas
 Jumlah Puskesmas Pembantu
 Puskesmas Pembantu Menurut Kondisi
 Jumlah Polindes/Poskesdes
 Jumlah Poskestren
 Jumlah Desa Siaga
 Jumlah Posyandu Pratama
 Jumlah Posyandu Madya
 Jumlah Posyandu Purnama
 Jumlah Posyandu Mandiri
 Total Posyandu

JUMLAH PUSTU DAN JEJARING PUSKESMAS

11 ACEH

KODE KABI/KOTA	NAMA KABUPATEN/KOTA	TOTAL PUSKESMAS	PUSKESMAS PEMBANTU	KONDISI PUSKESMAS PEMBANTU (PUSTU)				POLINDES / POSKESDES	POSKESTREN	DESA SIAGA	POSYANDU				TOTAL POSYANDU*
				BAK	RR	RS	RB				PRATAMA	MADYA	PURNAMA	MANDIRI	
1101	Bireun	11	105	50	28	22	5	14	2	78	18	128	16	0	154
1102	Aceh Singkil	11	31	27	0	1	3	40	0	0	45	83	45	53	209
1103	Aceh Selayar	23	53	36	11	0	6	78	1	87	89	162	88	5	319
1104	Aceh Tenggara	18	47	32	23	8	4	127	8	274	9	204	179	8	389
1105	Aceh Tamiar	26	77	33	19	6	20	237	9	295	156	128	47	13	642
1106	Aceh Tengah	14	54	34	7	7	4	188	5	212	33	225	53	1	317
1107	Aceh Barat	13	46	32	8	2	4	49	12	82	58	180	78	54	355
1108	Aceh Besar	28	72	43	10	14	9	334	11	270	6	243	370	38	655
1109	Pidie	20	70	47	14	4	3	131	6	245	6	172	0	0	372
1110	Bireun	18	47	47	0	0	0	254	0	154	237	375	19	0	631
1111	Aceh Utara	21	86	63	15	4	0	241	20	452	0	648	88	1	915
1112	Aceh Barat Daya	13	21	6	2	2	3	81	12	96	213	0	0	0	212
1113	Gayo Lues	12	47	27	1	2	0	82	10	144	78	56	10	0	344
1114	Aceh Tamiar	14	33	8	12	11	2	195	2	89	80	174	29	0	293
1115	Nagan Raya	14	47	28	15	3	1	84	1	59	0	281	0	0	281
1116	Aceh Jaya	10	29	18	8	2	0	107	8	0	0	188	12	0	198
1117	Bener Meriah	13	35	23	5	5	2	157	9	179	14	36	160	0	290
1118	Aceh Jaya	11	19	8	8	0	2	100	0	36	77	121	26	0	228
1119	Kota Banda Aceh	11	26	24	2	0	0	34	5	80	2	83	28	1	114
1120	Kota Sabang	6	10	4	5	0	1	9	0	18	34	0	0	0	54
1121	Kota Langsa	5	8	3	3	1	1	52	2	88	0	85	24	8	123
1122	Kota Lhokseumawe	8	22	22	0	0	0	44	0	59	0	10	89	1	100
1123	Kota Sibukussalam	5	0	0	0	0	0	78	6	88	48	48	8	1	104
	TOTAL	338	979	608	196	101	74	2.679	107	3.365	1.153	4.715	1.320	145	7.373

Ket: *Total Posyandu merupakan total seluruh posyandu, bukan perjumlahan dari posyandu pratama, madya, purnama, dan mandiri.

JUMLAH PUSTU DAN JEJARING PUSKESMAS

KODE KAB/KOTA	NAMA KABUPATEN/KOTA	TOTAL PUSKESMAS	PUSKESMAS PEMBANTU	KONDISI PUSKESMAS PEMBANTU (PUSBU)				POLINDES / POSKEDDES	POSKESTREN	DESA SIAGA	POSYANDU				TOTAL POSYANDU*
				BAIK	KR	RS	RB				PRATAMA	MADYA	PURNAMA	MANDIRI	
1201	Blasi	10	22	25	0	0	0	49	-	127	26	92	76	0	194
1202	Marabang Nital	26	27	24	12	0	13	168	12	134	360	106	41	0	499
1203	Tapanuli Selatan	16	54	34	11	8	1	43	10	105	88	275	170	1	534
1204	Tapanuli Tengah	23	33	22	45	20	0	223	11	164	92	163	69	3	327
1205	Tapanuli Utara	18	83	43	9	11	30	294	252	243	76	330	7	1	414
1206	Toba Samosir	18	33	8	10	3	3	263	0	200	0	39	266	7	312
1207	Labuhan Batu	13	46	30	11	0	0	82	9	77	0	41	342	114	497
1208	Padang	22	154	43	43	0	18	72	0	124	0	630	156	18	804
1209	Simalungun	34	0	-	-	-	-	-	-	-	-	-	-	-	0
1210	Deli	18	30	42	25	3	1	156	2	131	8	314	30	1	351
1211	Karo	16	102	108	48	8	-	144	2	269	0	338	38	1	377
1212	Deli Sertang	34	104	81	7	13	2	195	21	321	126	806	439	31	1.404
1213	Langkat	30	119	124	30	0	0	281	11	277	0	400	898	0	1.298
1214	Isi Sugihan	38	82	41	24	10	3	86	-	352	0	0	0	0	352
1215	Humbang Humbutan	12	20	12	1	4	3	168	0	154	37	181	25	0	243
1216	Paspak Bharat	8	21	22	0	0	0	58	0	52	0	0	88	0	89
1217	Samosir	12	26	2	17	2	2	82	0	80	0	43	168	-2	213
1218	Gunung Sidang	20	75	12	83	0	0	221	1	243	87	548	211	-21	383
1219	Batu Bara	13	54	14	11	20	0	36	1	75	75	131	37	2	433
1220	Padang Lawas Utara	17	37	3	0	30	4	108	0	80	51	28	0	-0	169
1221	Padang Lawas	14	74	5	21	0	48	94	0	120	186	203	19	12	325
1222	Labuhan Batu Selatan	17	33	18	3	3	0	41	0	55	10	29	236	1	266
1223	Labuhan Batu Utara	17	0	-	-	-	-	3	0	66	87	126	230	18	501
1224	Merangin	18	41	29	10	1	1	46	-	53	110	22	0	0	142
1225	Merangin	8	28	9	8	1	8	47	-	0	148	0	0	0	148
1227	Kota Sibolga	7	14	4	4	1	0	36	0	17	0	41	51	3	95
1228	Kota Sibolga	8	11	1	12	1	0	18	0	21	0	0	118	0	118
1229	Kota Pematang Siantar	19	8	3	0	0	0	25	0	20	8	0	232	17	265
1234	Kota Tebing Tinggi	9	0	-	-	-	-	-	-	35	0	24	39	11	108
1235	Kota Medan	39	26	15	12	2	0	25	0	38	26	118	604	18	664
1236	Kota Binjai	8	18	3	10	0	3	16	-	17	0	152	122	2	236
1277	Kota Pematangsikumpuan	8	16	16	8	0	0	22	0	70	0	68	47	3	137
1278	Kota Gungutuli	8	18	0	13	0	0	-	38	-	19	128	3	175	
TOTAL		571	1.624	802	478	176	169	3.043	367	3.301	1.724	5.568	5.196	289	12.777

*) Total Posyandu merupakan total seluruh posyandu, bukan penjumlahan dari posyandu pratama, madya, purnama, dan mandiri

JUMLAH PUSTU DAN JEJARING PUSKESMAS

KODE KAB/KOTA	NAMA KABUPATEN/KOTA	TOTAL PUSKESMAS	PUSKESMAS PEMBANTU	KONDISI PUSKESMAS PEMBANTU (PUSBU)				POLINDES / POSKEDDES	POSKESTREN	DESA SIAGA	POSYANDU				TOTAL POSYANDU*
				BAIK	KR	RS	RB				PRATAMA	MADYA	PURNAMA	MANDIRI	
1301	Kabupaten Mafar	10	33	30	0	0	0	91	0	3	158	58	27	0	241
1302	Pekan Sibolga	18	63	63	0	0	0	175	0	183	0	70	455	126	831
1303	Sibolga	18	85	34	16	13	3	273	0	273	29	203	317	47	398
1304	Sijunjung	12	48	26	11	5	4	106	4	62	8	52	130	53	308
1305	Tanah Datar	23	69	26	22	17	4	122	11	90	95	135	206	74	570
1306	Padang Pariaman	26	74	23	27	1	23	54	0	0	49	518	131	10	790
1307	Agam	22	125	62	39	28	3	179	20	289	8	218	404	767	830
1308	Lima Puluh Kota	16	86	30	22	11	10	142	8	69	161	95	225	78	547
1309	Pasaman	16	51	29	3	2	0	86	2	37	17	116	206	38	377
1310	Sibolga Selatan	8	7	7	0	0	0	142	0	260	0	8	38	1	46
1311	Dumai Raya	13	41	28	3	0	0	75	3	34	2	38	83	139	243
1312	Pesisir Barat	19	40	15	3	11	8	118	8	170	15	164	234	78	482
1371	Kota Padang	22	84	61	4	0	0	104	3	104	38	158	383	171	885
1372	Kota Soboh	4	18	16	0	0	0	13	0	13	0	14	40	25	63
1373	Kota Sawahlari	6	21	29	0	0	0	9	0	37	0	7	2	83	132
1374	Kota Padang Panjang	4	7	1	3	3	0	16	0	16	0	0	20	81	31
1375	Kota Bukittinggi	7	14	14	0	0	0	21	1	20	3	23	74	32	133
1376	Kota Payakumbuh	8	23	5	10	8	0	15	3	55	0	1	82	82	163
1377	Kota Palimanan	7	11	11	0	0	0	67	0	71	19	17	17	81	134
TOTAL		264	883	496	201	116	70	1.778	73	1.815	549	1.916	3.367	1.358	7.140

*) Total Posyandu merupakan total seluruh posyandu, bukan penjumlahan dari posyandu pratama, madya, purnama, dan mandiri

JUMLAH PUSTU DAN JEJARING PUSKESMAS

KODE KAB/KOTA	NAMA KABUPATEN/KOTA	TOTAL PUSKESMAS	PUSKESMAS PEMBANTU	KONDISI PUSKESMAS PEMBANTU (PUSBU)				POLINDES / POSKESDES	POSKESTREN	DESA SIAGA	POSYANDU				TOTAL POSYANDU*
				BAIK	RR	RS	RB				PRATAMA	MADYA	PURNAMA	MANDIRI	
1401	Kabupaten Sintang	23	59	3	5	0	57	88	-	-	44	87	49	07	211
1402	Distrik Hulu	18	91	11	33	32	1	43	1	194	243	95	53	13	410
1403	Distrik Hilir	25	120	8	84	54	5	78	25	192	148	202	181	33	544
1404	Pangkalan	12	35	0	25	1	0	134	0	81	26	173	106	31	341
1405	Sialit	15	78	23	18	15	32	108	0	83	-	-	-	-	384
1406	Kumpang	31	128	38	25	18	34	174	30	148	82	187	287	42	558
1407	Kulatan Hulu	21	89	87	19	1	2	36	0	79	169	108	107	5	439
1408	Bengkulu	11	41	34	4	2	1	66	0	138	132	109	119	25	468
1409	Makupa Hulu	17	938	32	22	14	38	131	0	138	132	109	119	25	468
1410	Kecamatan Banteng	9	48	21	18	1	3	81	0	82	18	142	87	0	227
1411	Kota Pekanbaru	30	35	24	8	0	0	29	13	87	1	226	297	94	618
1413	Kota Dumai	10	33	-	-	17	0	25	17	33	2	0	3	191	196
TOTAL		212	875	338	223	182	164	973	101	1.145	844	1.681	1.998	575	5.082

Ket. *Total Posyandu merupakan total seluruh posyandu, bukan penjumlahan dari posyandu pratama, madya, purnama, dan mandiri

JUMLAH PUSTU DAN JEJARING PUSKESMAS

KODE KAB/KOTA	NAMA KABUPATEN/KOTA	TOTAL PUSKESMAS	PUSKESMAS PEMBANTU	KONDISI PUSKESMAS PEMBANTU (PUSBU)				POLINDES / POSKESDES	POSKESTREN	DESA SIAGA	POSYANDU				TOTAL POSYANDU*
				BAIK	RR	RS	RB				PRATAMA	MADYA	PURNAMA	MANDIRI	
1501	Kerinci	18	45	45	0	0	0	49	0	18	21	105	100	0	286
1502	Merangin	19	79	89	5	1	4	101	28	224	101	127	87	0	376
1503	Bangkalangin	13	52	11	12	23	5	110	13	108	34	146	77	23	298
1504	Batang Hari	17	53	18	16	10	8	58	3	87	-	87	132	92	298
1505	Muas Jambi	18	88	31	22	21	12	223	14	158	8	158	171	38	372
1506	Tanjung Jabung Timur	17	69	54	8	1	0	82	8	42	47	89	131	27	327
1507	Tanjung Jabung Barat	16	70	45	54	8	3	195	13	105	26	110	306	30	372
1508	Talo	14	42	24	-	14	2	110	23	132	25	123	103	54	305
1509	Bungo	18	63	31	18	10	2	75	0	103	31	147	99	7	285
1511	Kota Jambi	20	19	31	-	1	0	10	12	36	5	288	135	38	448
1512	Kota Sungai Penuh	8	8	4	10	2	0	10	0	8	18	55	4	0	77
TOTAL		176	927	341	105	186	47	901	110	1.120	375	1.477	1.059	357	3.382

Ket. *Total Posyandu merupakan total seluruh posyandu, bukan penjumlahan dari posyandu pratama, madya, purnama, dan mandiri

JUMLAH PUSTU DAN JEJARING PUSKESMAS

KODE KAB/KOTA	NAMA KABUPATEN/KOTA	TOTAL PUSKESMAS	PUSKESMAS PEMBANTU	KONDISI PUSKESMAS PEMBANTU (PUSTU)				POLNDES / POSKESDES	POSKESTREN	DESA SIAGA	POSYANDU				TOTAL POSYANDU ¹⁾
				BAK	RR	RS	RB				PRATAMA	MADYA	PURNAMA	MANDIRI	
1001	Ogan Komering Ulu	18	45	10	3	11	3	160	2	147	36	212	60	22	320
1002	Ogan Komering Lili	23	88	36	4	16	13	367	1	331	6	145	553	76	786
1003	Musir Rawas	11	33	39	21	21	3	250	17	233	16	26	362	36	444
1004	Lahat	31	62	23	25	14	0	82	0	223	32	191	220	0	443
1005	Musi Rawas	19	37	32	16	14	29	191	0	198	56	120	86	39	304
1006	Musi Banyuwangi	26	112	78	0	11	36	249	0	236	86	209	157	61	493
1007	Banjau Baru	28	95	40	2	3	46	297	10	313	26	235	362	54	672
1008	Ogan Komering Ulu Selatan	19	34	31	3	1	2	201	189	3	169	4	308	6	489
1009	Ogan Komering Ulu Timur	22	62	28	10	10	2	243	6	284	128	183	226	41	576
1010	Ogan Ilir	25	17	7	2	2	1	205	3	190	55	146	69	10	279
1011	Empul Lahang	8	0	-	-	-	-	-	-	-	-	-	-	-	-
1012	Pangkal Negeri Lembing Ilir	7	27	9	2	0	14	85	1	38	41	53	14	17	125
1013	Musi Rawas Utara	8	52	36	16	4	3	96	0	84	21	50	27	14	142
1014	Kota Palembang	39	71	56	14	14	8	79	25	76	94	753	161	819	1.028
1015	Kota Palembang	9	22	20	2	0	0	45	2	32	11	64	39	12	126
1016	Kota Pangkal Alam	7	16	3	11	4	0	53	0	35	0	48	75	0	124
1017	Kota Lubuklinggau	8	21	7	9	6	6	34	3	40	0	21	69	9	97
	TOTAL	372	901	433	158	143	160	2.449	261	2.453	800	1.862	3.750	1.076	6.452

Ket. ¹⁾Total Posyandu merupakan total seluruh posyandu, bukan perjumlahan dari posyandu pratama, madya, purnama, dan mandiri.

JUMLAH PUSTU DAN JEJARING PUSKESMAS

KODE KAB/KOTA	NAMA KABUPATEN/KOTA	TOTAL PUSKESMAS	PUSKESMAS PEMBANTU	KONDISI PUSKESMAS PEMBANTU (PUSTU)				POLNDES / POSKESDES	POSKESTREN	DESA SIAGA	POSYANDU				TOTAL POSYANDU ¹⁾
				BAK	RR	RS	RB				PRATAMA	MADYA	PURNAMA	MANDIRI	
1701	Bengkulu Selatan	14	41	31	4	0	6	62	1	-	13	83	88	5	197
1702	Bengkulu Tengah	21	53	1	42	0	16	40	4	166	54	82	15	21	212
1703	Bengkulu Utara	22	107	72	10	0	24	77	-	-	35	133	139	43	359
1704	Kaur	16	28	1	28	0	0	53	-	-	0	163	5	0	168
1705	Seluma	22	80	25	7	0	18	45	1	-	109	105	18	3	234
1706	Mukomuko	17	52	15	17	0	20	85	3	-	25	108	81	22	208
1707	Lubong	14	46	6	18	0	22	25	1	-	0	123	8	0	123
1708	Kepahiang	14	31	10	21	0	0	112	-	-	17	90	31	2	123
1709	Bengkulu Tengah	20	0	-	-	-	-	31	2	-	61	64	27	6	158
1711	Kota Bengkulu	20	53	6	38	0	3	67	7	-	3	11	143	47	268
	TOTAL	190	462	167	185	0	110	567	19	159	322	1.076	475	115	1.884

Ket. ¹⁾Total Posyandu merupakan total seluruh posyandu, bukan perjumlahan dari posyandu pratama, madya, purnama, dan mandiri.

JUMLAH PUSTU DAN JEJARING PUSKESMAS

KODE KABI/KOTA	NAMA KABUPATEN/KOTA	TOTAL PUSKESMAS	PUSKESMAS PEMBANTU	KONDISI PUSKESMAS PEMBANTU (PUSTU)				POLINDES / POSKESDES	POSKESTREN	DESA SIAGA	POSYANDU				TOTAL POSYANDU*
				BAIK	RR	RS	RB				PRATAMA	MADYA	PURNAMA	MANDIRI	
1801	Lampung Barat	12	39	24	7	7	1	58	9	138	24	116	84	30	254
1802	Tanggamus	23	54	20	13	4	17	228	16	220	27	359	248	38	672
1803	Lampung Selatan	26	74	10	24	11	4	138	26	194	48	359	542	95	1.005
1804	Lampung Timur	33	87	13	28	21	17	254	45	204	3	217	776	255	1.255
1805	Lampung Tengah	38	115	48	27	49	5	307	38	307	0	606	758	105	1.369
1806	Lampung Utara	27	79	21	38	0	20	114	17	252	42	378	190	31	641
1807	Way Kanan	19	67	2	14	27	24	225	24	227	50	112	219	35	420
1808	Tulangbawang	19	43	8	12	10	8	128	13	127	82	85	113	30	290
1809	Pangkalan	12	40	34	3	1	3	137	14	144	70	274	74	26	444
1810	Pangkalan	11	36	17	11	1	3	150	27	128	8	145	147	43	385
1811	Mesuji	12	43	0	43	0	11	53	0	105	18	84	81	28	178
1812	Tulangbawang Barat	10	34	11	18	1	0	119	15	98	8	121	33	10	196
1813	Pesawaran	9	22	0	4	8	8	29	4	95	11	55	45	38	149
1814	Kota Bandar Lampung	30	50	42	8	1	1	128	24	120	82	162	223	108	713
1815	Kota Metro	11	4	0	0	0	1	23	8	32	0	8	63	38	154
TOTAL		291	788	287	241	154	106	3.003	282	2.396	431	2.938	3.866	937	8.172

Ket. *Total Posyandu merupakan total seluruh posyandu, bukan penjumlahan dari posyandu pratama, madya, purnama, dan mandiri.

JUMLAH PUSTU DAN JEJARING PUSKESMAS

19 KEPULAUAN BANGKA BELITUNG

KODE KABI/KOTA	NAMA KABUPATEN/KOTA	TOTAL PUSKESMAS	PUSKESMAS PEMBANTU	KONDISI PUSKESMAS PEMBANTU (PUSTU)				POLINDES / POSKESDES	POSKESTREN	DESA SIAGA	POSYANDU				TOTAL POSYANDU*
				BAIK	RR	RS	RB				PRATAMA	MADYA	PURNAMA	MANDIRI	
1901	Bangka	12	33	9	0	23	1	78	5	71	10	47	73	87	217
1902	Belitung	9	31	31	0	0	0	28	4	42	7	37	124	5	173
1903	Bangka Barat	8	19	19	0	0	0	66	3	62	17	68	58	29	171
1904	Bangka Tengah	9	21	13	2	3	0	56	8	57	34	68	10	0	116
1905	Bangka Selatan	9	29	14	12	2	0	51	7	47	0	55	51	7	113
1906	Belitung Timur	7	37	17	0	0	0	33	1	19	2	3	109	18	133
1907	Kota Pangkal Pinang	9	18	0	18	0	0	19	2	19	3	75	25	0	103
TOTAL		62	168	103	35	29	1	341	30	337	73	351	456	146	1.026

Ket. *Total Posyandu merupakan total seluruh posyandu, bukan penjumlahan dari posyandu pratama, madya, purnama, dan mandiri.

JUMLAH PUSTU DAN JEJARING PUSKESMAS

KODE KAB/KOTA	NAMA KABUPATEN/KOTA	TOTAL PUSKESMAS	PUSKESMAS PEMBANTU	KONDISI PUSKESMAS PEMBANTU (PUSLU)				POLINDES / POSKESDES	POSKEKSTREN	DESA SIAGA				TOTAL POSYANDU*		
				POKEYANDU						PRATAMA	MADYA	PURNAMA	MANDIRI			
				BAK	RR	RS	RB									
3201	Ngari	101	0	0	0	0	0	0	0	1	42	0	0	54	0	
3202	Sukawati	52	138	152	0	0	18	348	154	583	144	975	1.508	429	2.817	
3203	Cendur	48	0	0	0	0	0	175	0	393	558	1.462	815	95	2.830	
3204	Banwang	62	0	0	0	0	0	0	0	0	0	0	0	0	0	
3205	Garuk	68	135	54	85	0	19	169	17	416	113	2.930	890	234	3.963	
3206	Taklimulya	49	142	16	19	0	24	124	0	0	0	0	0	0	0	
3207	Ciamis	27	0	0	0	0	0	138	5	318	14	238	784	281	1.417	
3208	Kutajana	57	88	86	0	0	0	322	30	418	328	1.444	790	118	2.091	
3209	Cianean	67	89	59	25	0	0	258	18	341	318	476	598	72	1.481	
3210	Wanayasa	58	74	11	15	0	14	258	2	287	142	403	797	309	1.644	
3211	Sumedang	32	89	28	18	0	18	212	0	0	11	1.743	813	51	2.307	
3212	Indramayu	43	0	0	0	0	0	0	0	0	0	0	0	0	0	
3213	Subang	40	0	0	0	0	0	0	0	0	0	0	0	0	0	
3214	Purwakarta	20	44	0	0	0	30	20	4	100	718	380	362	132	1.068	
3215	Purabaya	18	0	0	0	0	0	0	0	0	0	0	0	0	0	
3216	Bekas	26	0	0	0	0	0	1	1	7	0	89	16	0	94	
3217	Sumburg Barat	31	0	0	0	0	0	0	0	0	0	0	0	0	0	
3218	Pangajene	18	0	0	0	0	0	0	0	0	0	0	0	0	0	
3219	Kota Bogor	24	0	0	0	0	0	14	84	0	383	431	145	297	0	
3220	Kota Sukabung	13	20	4	0	0	0	0	0	138	283	198	198	447	0	
3221	Kota Bandung	12	0	0	0	0	0	0	0	0	0	0	0	0	0	
3222	Kota Cirebon	22	0	0	0	0	0	0	0	0	0	0	0	0	0	
3223	Kota Bekasi	31	0	0	0	0	0	0	0	0	0	0	0	0	0	
3224	Kota Depok	23	24	12	0	0	0	0	0	0	0	177	425	334	540	
3225	Kota Cimahi	20	0	0	0	0	0	0	0	0	0	42	216	18	274	
3226	Kota Tasikmalaya	18	0	0	0	0	0	0	0	0	0	37	378	263	132	643
3227	Kota Sukoharjo	1	0	0	0	0	0	0	0	0	0	0	0	0	0	
3228	Kota Soreh	0	0	0	0	0	0	0	0	0	0	0	0	0	0	
TOTAL		1.005	794	471	683	81	142	2.871	288	3.362	2.275	12.905	9.588	2.694	27.462	

* Total Posyandu merupakan total seluruh posyandu, bukan penjumlahan dari posyandu pra-siaga, siaga, purnama, dan mandiri.

JUMLAH PUSTU DAN JEJARING PUSKESMAS

KODE KAB/KOTA	NAMA KABUPATEN/KOTA	TOTAL PUSKESMAS	PUSKESMAS PEMBANTU	KONDISI PUSKESMAS PEMBANTU (PUSLU)				POLINDES / POSKESDES	POSKEKSTREN	DESA SIAGA				TOTAL POSYANDU*	
				POKEYANDU						PRATAMA	MADYA	PURNAMA	MANDIRI		
				BAK	RR	RS	RB								
3301	Cilacap	28	0	0	0	0	0	0	0	0	0	0	0	0	0
3302	Banjarbaru	33	36	27	0	0	0	127	18	237	124	482	887	188	2.111
3303	Purbalingga	22	48	20	11	12	0	203	7	239	0	34	414	885	1.134
3304	Banjarnegara	25	47	20	0	0	0	187	19	30	371	611	463	233	1.578
3305	Kabupaten	23	77	27	30	11	0	323	19	483	98	117	386	752	2.128
3306	Purworejo	27	56	42	0	0	0	227	0	497	129	386	680	258	1.888
3307	Wanayasa	24	46	18	27	0	0	184	0	205	230	513	428	188	1.397
3308	Majenang	29	59	29	20	0	0	221	20	388	337	551	848	178	2.412
3309	Kiyat	29	28	16	0	0	0	213	10	257	112	637	621	261	1.767
3310	Klaten	34	86	67	81	0	0	524	28	594	0	548	1.028	1.082	2.248
3311	Sukoharjo	12	57	21	13	17	0	187	0	157	0	153	791	298	1.181
3312	Wonorejo	34	140	146	20	28	0	739	16	794	103	727	921	882	2.744
3313	Kepiting	21	17	11	20	17	0	164	0	177	28	385	789	250	1.285
3314	Surabaya	25	27	20	0	0	0	109	0	326	154	650	445	114	1.563
3315	Grojogan	30	62	0	107	28	18	237	47	280	241	494	548	246	1.830
3316	Bekas	29	57	19	22	0	18	202	18	285	112	786	207	75	1.288
3317	Pekalongan	16	46	45	16	0	0	167	22	234	148	613	411	198	1.178
3318	Pati	23	54	23	15	11	0	378	20	418	50	612	786	294	1.864
3319	Pudja	19	43	22	13	0	0	163	30	132	42	289	421	43	795
3320	Assosa	31	40	36	4	0	0	164	23	168	104	520	364	127	1.115
3321	Gasik	27	52	28	24	0	0	349	27	349	0	379	583	351	1.324
3322	Semarang	20	67	40	10	0	0	160	81	230	90	479	670	477	1.650
3323	Temanggung	24	38	19	10	0	0	232	20	289	19	123	578	774	1.485
3324	Klaten	30	61	22	18	11	0	207	38	284	224	546	308	116	1.446
3325	Karang	21	42	8	18	0	19	179	19	248	40	401	286	381	1.218
3326	Pekalongan	28	48	26	10	0	0	196	0	288	178	446	551	211	1.378
3327	Pematang	22	65	23	17	0	18	141	38	222	206	671	338	67	1.180
3328	Tegal	29	62	1	11	38	0	201	63	287	71	255	660	289	1.317
3329	Brebes	18	50	42	10	0	0	232	67	178	284	748	621	307	1.376
3330	Kota Magelang	0	10	0	0	0	0	0	0	17	0	21	58	100	187
3331	Kota Surakarta	17	26	17	0	0	0	0	0	0	0	0	0	0	0
3332	Kota Sukoharjo	6	21	20	0	0	0	0	0	0	0	0	0	0	0
3333	Kota Semarang	27	36	0	0	0	0	0	0	177	48	338	676	640	1.671
3334	Kota Pekalongan	14	27	24	0	0	0	0	0	27	0	50	370	70	420
3335	Kota Tegal	8	20	10	2	0	0	14	0	27	0	20	113	68	198
TOTAL		875	1.881	844	487	296	204	3.894	811	8.888	4.125	14.782	19.346	10.611	45.888

* Total Posyandu merupakan total seluruh posyandu, bukan penjumlahan dari posyandu pra-siaga, siaga, purnama, dan mandiri.

JUMLAH PUSTU DAN JEJARING PUSKESMAS

KODE KABI/KOTA	NAMA KABUPATEN/KOTA	TOTAL PUSKESMAS	PUSKESMAS PEMBANTU	KONDISI PUSKESMAS PEMBANTU (PUSTU)				POLINDEK/POSKEKDES	POSKESTREN	DESA SIAGA	POSYANDU				TOTAL POSYANDU ¹⁾
				BAK	PR	RS	RB				PRATAMA	MADYA	PURNAMA	MANDIRI	
3401	Kulon Progo	21	63	45	0	0	17	42	10	88	35	72	255	597	950
3402	Bantul	27	67	63	0	1	5	0	0	75	43	341	479	258	1.124
3403	Sleman	30	109	68	30	0	1	20	0	164	1	206	822	481	1.510
3404	Sungai Kidul	25	71	48	0	11	1	42	7	78	43	190	689	524	1.446
3404	Demang	18	10	0	0	0	0	0	2	45	1	174	251	105	621
3471	Kota Inpreskara	18	10	0	0	0	0	0	2	45	1	174	251	105	621
TOTAL		121	318	234	36	22	26	104	18	422	113	993	2.504	2.069	5.669

Kat: ¹⁾Total Posyandu merupakan total seluruh posyandu, bukan penjumlahan dari posyandu pratama, madya, purnama, dan mandiri

JUMLAH PUSTU DAN JEJARING PUSKESMAS

KODE KABI/KOTA	NAMA KABUPATEN/KOTA	TOTAL PUSKESMAS	PUSKESMAS PEMBANTU	KONDISI PUSKESMAS PEMBANTU (PUSTU)				POLINDEK/POSKEKDES	POSKESTREN	DESA SIAGA	POSYANDU				TOTAL POSYANDU ¹⁾
				BAK	RR	RS	RB				PRATAMA	MADYA	PURNAMA	MANDIRI	
3501	Pacitan	24	64	10	0	10	0	147	0	170	38	238	317	0	615
3502	Ponorogo	31	58	10	10	12	0	287	28	296	53	348	694	10	1.123
3503	Therogapak	22	98	38	14	14	0	138	10	157	0	210	348	0	654
3504	Tulungagung	01	67	20	27	20	1	271	10	271	0	130	1.086	24	1.344
3505	Bitar	24	68	21	17	28	2	168	11	248	73	374	752	44	1.439
3506	Kahri	37	80	18	15	25	3	572	73	344	0	250	1.330	13	1.328
3507	Malang	39	93	80	10	0	0	390	33	390	143	516	1.710	0	2.828
3508	Lumajang	28	81	27	0	0	13	202	20	250	17	400	537	10	1.286
3509	Jember	48	180	88	42	0	18	248	17	248	0	38	2.303	440	3.171
3510	Kepohwajidi	45	104	43	37	19	0	217	48	257	0	183	1.688	222	2.279
3511	Dondowoso	25	64	41	0	4	17	107	25	139	100	676	421	48	1.051
3512	Sukoharjo	17	62	45	14	0	2	126	18	147	21	236	315	54	628
3513	Probolinggo	33	71	38	20	14	0	0	0	390	0	420	808	75	1.312
3514	Pasuruan	33	73	15	23	13	24	188	26	365	122	734	1.054	25	1.889
3515	Ponorogo	20	64	14	10	16	1	242	23	247	42	321	1.318	88	1.779
3516	Madiun	27	85	1	54	10	2	304	32	304	31	439	752	38	1.271
3517	Mantren	24	79	34	24	0	0	225	24	206	28	431	1.032	38	1.455
3518	Jepara	20	81	64	13	0	0	207	17	267	81	363	603	13	1.263
3519	Madiun	26	58	18	0	21	18	291	0	206	8	216	622	23	873
3520	Majalengka	22	0	0	0	0	0	230	4	235	0	149	798	74	929
3521	Ngawi	24	62	35	11	11	10	189	23	217	14	291	820	63	1.188
3522	Bogor	36	88	58	4	4	3	340	54	430	1	230	1.173	120	1.613
3523	Pidari	33	54	0	54	0	0	230	25	228	0	288	321	30	1.413
3524	Lamongan	38	180	27	13	30	20	474	20	474	56	373	1.180	119	1.743
3525	Gresik	32	79	28	0	13	20	180	41	309	11	145	1.071	103	1.326
3526	Singaperbangsa	22	63	14	18	0	11	275	41	279	218	433	348	94	1.091
3527	Sempang	21	56	58	0	0	0	31	6	186	18	228	716	23	1.003
3528	Pemalang	20	44	11	0	15	10	442	28	187	148	388	248	38	923
3529	Burhan	30	68	21	27	13	8	291	23	315	295	701	490	13	1.498
3571	Kota Baki	9	27	18	0	0	1	16	0	42	0	91	254	47	355
3572	Kota Baki	3	18	13	0	0	1	21	11	21	0	4	153	8	166
3573	Kota Malang	16	39	20	0	0	0	127	8	57	0	96	517	38	652
3574	Kota Probolinggo	6	21	13	0	0	0	29	8	29	0	64	34	32	218
3575	Kota Pasuruan	8	28	28	0	0	0	34	8	34	0	73	238	34	385
3576	Kota Madiun	5	14	3	0	0	0	18	0	18	0	18	102	43	164
3577	Kota Madiun	6	18	18	0	0	0	27	8	27	0	10	188	79	274
3578	Kota Surabaya	62	60	31	18	7	3	154	16	154	142	1.094	1.524	66	2.828
3579	Kota Baki	5	0	0	1	0	0	36	13	24	0	20	128	10	189
TOTAL		960	2.226	1.047	588	352	239	7.800	741	8.543	1.714	11.997	29.667	2.890	46.265

Kat: ¹⁾Total Posyandu merupakan total seluruh posyandu, bukan penjumlahan dari posyandu pratama, madya, purnama, dan mandiri

JUMLAH PUSTU DAN JEJARING PUSKESMAS

KODE KAB/KOTA	NAMA KABUPATEN/KOTA	TOTAL PUSKESMAS	PUSKESMAS PEMBANTU	KONDISI PUSKESMAS PEMBANTU (PUSTU)				POLINDES / POSKESDES	POSKESTREN	DESA SIAGA	POSYANDU				TOTAL POSYANDU*
				BAIK	RR	RS	RB				PRATAMA	MADYA	PURNAMA	MANDIRI	
36011	Pandeglang	38	0	0	0	0	0	0	0	0	0	0	0	0	0
3602	Lebak	42	0	0	0	0	3	0	0	0	0	0	0	0	3
3603	Tangerang	43	48	23	10	10	3	23	25	173	762	750	490	173	2.191
3604	Serang	31	43	18	18	1	8	34	0	316	67	663	404	38	1.472
3671	Kota Tangerang	32	3	8	3	1	0	0	3	0	0	0	0	0	0
3672	Kota Cilegon	8	8	8	2	0	0	11	3	43	18	125	199	34	388
3673	Kota Serang	18	74	15	3	0	1	13	0	19	361	108	76	28	604
3674	Kota Tangerang Selatan	25	8	0	0	0	0	0	0	30	307	266	71	754	
	TOTAL	233	120	61	33	12	12	106	31	681	1.223	2.358	1.468	342	5.391

Kat: *Total Posyandu merupakan total seluruh posyandu, bukan penjumlahan dari posyandu pratama, madya, purnama, dan mandiri

JUMLAH PUSTU DAN JEJARING PUSKESMAS

KODE KAB/KOTA	NAMA KABUPATEN/KOTA	TOTAL PUSKESMAS	PUSKESMAS PEMBANTU	KONDISI PUSKESMAS PEMBANTU (PUSTU)				POLINDES / POSKESDES	POSKESTREN	DESA SIAGA	POSYANDU				TOTAL POSYANDU*
				BAIK	RR	RS	RB				PRATAMA	MADYA	PURNAMA	MANDIRI	
5101	Jembrana	10	45	44	0	0	0	0	0	0	0	0	0	0	0
5102	Tabanan	20	78	52	11	16	0	110	0	137	20	138	574	0	792
5103	Bahung	13	0	0	0	0	0	0	0	0	0	0	0	0	0
5104	Glanyar	18	97	67	0	0	0	71	0	71	47	102	305	0	533
5105	Klungkung	9	53	53	0	0	0	58	0	59	17	13	21	0	90
5106	Bangli	12	43	33	13	0	3	34	0	34	0	153	258	0	315
5107	Karangasem	12	71	20	35	18	0	90	0	76	0	336	779	0	873
5108	Buleleng	20	74	46	19	11	0	84	0	146	50	239	444	16	714
5111	Kota Denpasar	11	24	17	1	1	0	0	0	43	23	205	207	26	481
	TOTAL	120	491	322	79	46	4	401	0	621	172	1.300	2.748	209	4.431

Kat: *Total Posyandu merupakan total seluruh posyandu, bukan penjumlahan dari posyandu pratama, madya, purnama, dan mandiri

JUMLAH PUSTU DAN JEJARING PUSKESMAS

KODE KAB/KOTA	NAMA KABUPATEN/KOTA	TOTAL PUSKESMAS	PUSKESMAS PEMBANTU	KONDISI PUSKESMAS PEMBANTU (PUSBU)				POLINDES / POSKESDES	POSKESTREN	DESA SAGA	POSYANDU				TOTAL POSYANDU*
				BAK	RR	RS	RB				PRATAMA	MADYA	PURNAMA	MANDIRI	
5201	Lombok Barat	17	303	291	152	24	25	739	102	897	1.003	2.324	2.956	182	5.964
5202	Lombok Tengah	25	448	288	138	36	11	611	100	779	984	2.169	1.747	136	5.016
5203	Lombok Timur	29	554	213	39	32	3	452	66	661	608	1.347	1.544	119	3.510
5204	Sumbawa	25	83	50	0	0	0	89	1	165	31	342	241	28	547
5205	Dompu	9	67	3	42	1	1	71	14	91	20	34	262	1	401
5206	Bima	21	81	28	31	17	0	191	0	184	28	234	304	22	596
5207	Sumbawa Barat	9	27	18	0	0	4	39	4	64	11	54	131	14	210
5208	Lombok Utara	8	36	28	2	2	3	33	7	35	217	108	49	2	377
5271	Kota Mataram	11	15	11	2	0	0	19	12	50	41	153	105	57	355
5272	Kota Bima	9	18	15	0	0	0	30	12	38	59	87	5	3	154
TOTAL		158	1.435	979	462	133	41	2.270	320	2.945	2.913	6.887	6.783	570	17.153

Ket. *Total Posyandu merupakan total seluruh posyandu, bukan penjumlahan dari posyandu pratama, madya, purnama, dan mandiri

JUMLAH PUSTU DAN JEJARING PUSKESMAS

KODE KAB/KOTA	NAMA KABUPATEN/KOTA	TOTAL PUSKESMAS	PUSKESMAS PEMBANTU	KONDISI PUSKESMAS PEMBANTU (PUSBU)				POLINDES / POSKESDES	POSKESTREN	DESA SAGA	POSYANDU				TOTAL POSYANDU*
				BAK	RR	RS	RB				PRATAMA	MADYA	PURNAMA	MANDIRI	
5301	Sumba Barat	7	0	0	0	0	0	0	0	0	0	0	0	0	0
5302	Sumba Timur	22	167	109	37	31	0	78	0	97	160	232	147	0	506
5303	Kuwung	26	177	177	0	0	0	18	0	85	8	177	44	0	300
5304	Timor Tengah Selatan	30	64	11	7	7	27	115	0	31	305	422	303	80	682
5305	Timor Tengah Utara	26	38	11	7	1	15	157	0	70	0	5	459	0	494
5306	Belu	17	0	0	0	0	0	44	0	80	16	166	228	14	414
5307	Ator	24	48	21	11	0	16	78	0	33	125	172	108	28	433
5308	Lembata	9	0	0	0	0	0	0	0	0	0	0	0	0	0
5309	Flores Timur	20	41	21	10	1	3	121	0	218	7	190	368	4	609
5310	Sikka	23	0	0	0	0	0	0	0	0	0	0	0	0	0
5311	Ende	24	109	64	22	0	12	129	0	58	362	209	24	0	624
5312	Nagekeo	14	16	0	0	0	0	79	0	63	47	123	134	8	310
5313	Maunggaru	21	0	0	0	0	0	43	0	162	0	202	187	22	511
5314	Raja Ndao	12	85	41	17	29	34	13	0	50	220	117	35	19	380
5315	Maunggaru Barat	19	0	0	0	0	0	0	0	0	0	0	0	0	0
5316	Sumba Tengah	8	0	0	0	0	0	0	0	0	0	0	0	0	0
5317	Sumba Barat Daya	10	0	0	0	0	0	0	0	0	0	0	0	0	0
5318	Nagekeo	7	34	21	10	0	7	57	0	0	0	147	0	0	201
5319	Maunggaru Timur	22	44	15	5	9	7	83	0	45	0	114	440	2	585
5320	Satu Ratus	6	0	0	0	0	0	0	0	0	0	0	0	0	0
5321	Ataka	17	0	0	0	0	0	0	0	0	0	0	0	0	0
5324	Kota Waikabesa	11	0	0	0	0	0	0	0	0	0	0	0	0	0
TOTAL		271	785	468	126	59	131	1.030	0	968	1.269	2.176	2.877	237	6.959

Ket. *Total Posyandu merupakan total seluruh posyandu, bukan penjumlahan dari posyandu pratama, madya, purnama, dan mandiri

JUMLAH PUSTU DAN JEJARING PUSKESMAS

61 KALIMANTAN BARAT

KODE KAB/KOTA	NAMA KABUPATEN/KOTA	TOTAL PUSKESMAS	PUSKESMAS PEMBANTU	KONDISI PUSKESMAS PEMBANTU (PUSTU)				POLINDER / POSKERDES	POSKESTREN	DESA SIAGA	POSYANDU				TOTAL POSYANDU*
				BAK	RR	RS	RB				PRATAMA	MADYA	PURNAMA	MANDIRI	
6101	Bertanis	27	30	27	3	25	184	2	101	5	390	940	28	489	
6102	Bengayang	17	31	0	14	0	36	10	3	16	29	35	3	81	
6103	Lundu	10	74	0	20	0	81	0	123	65	250	98	0	419	
6104	Pontianak	94	20	4	0	0	63	5	0	106	87	8	0	209	
6105	Sanggau	18	88	47	10	18	21	144	0	118	121	212	156	28	517
6106	Katapang	24	133	70	20	2	37	163	8	252	131	203	104	6	464
6107	Sintang	20	80	38	11	0	10	231	1	77	143	142	110	19	414
6108	Kalau Mulu	23	54	45	35	0	0	214	1	0	145	154	73	4	375
6109	Sekeloa	10	69	49	3	0	3	102	1	0	30	0	0	0	30
6110	Melau	11	88	64	0	0	4	109	3	8	30	104	71	25	233
6111	Kuning Utara	8	27	25	3	0	0	42	0	43	24	99	10	0	133
6112	Kubu Raya	20	60	41	17	8	3	112	11	69	127	170	60	14	400
6113	Kota Pontianak	23	11	4	1	3	3	8	19	57	23	137	106	15	279
6114	Kota Singkawang	5	11	11	0	0	0	8	2	5	0	0	0	0	88
TOTAL		238	835	456	180	41	199	1.831	64	921	936	1.888	1.029	142	4.093

Kel: *Total Posyandu merupakan total seluruh posyandu, bukan penjumlahan dari posyandu pratama, madya, purnama, dan mandiri.

JUMLAH PUSTU DAN JEJARING PUSKESMAS

62 KALIMANTAN TENGAH

KODE KAB/KOTA	NAMA KABUPATEN/KOTA	TOTAL PUSKESMAS	PUSKESMAS PEMBANTU	KONDISI PUSKESMAS PEMBANTU (PUSTU)				POLINDER / POSKERDES	POSKESTREN	DESA SIAGA	POSYANDU				TOTAL POSYANDU*
				BAK	RR	RS	RB				PRATAMA	MADYA	PURNAMA	MANDIRI	
6201	Kotawaringin Barat	16	78	35	30	13	0	55	0	84	13	67	14	18	178
6202	Kotawaringin Timur	20	141	67	43	13	3	87	2	186	137	79	19	0	360
6203	Manado	26	124	49	38	34	3	115	0	233	126	98	23	3	252
6204	Banjar Selatan	12	60	3	36	17	4	84	0	95	55	58	38	0	159
6205	Banjar Utara	16	77	39	17	20	1	29	2	0	97	58	16	0	163
6206	Sukamara	5	27	11	12	2	2	32	0	25	3	40	0	0	40
6207	Lamandau	11	58	50	0	0	0	33	0	0	10	0	0	0	40
6208	Seruyan	12	55	53	1	0	1	64	0	14	119	45	19	0	131
6209	Katingan	16	105	86	20	2	11	73	0	84	67	62	10	0	157
6210	Pulang Pisau	11	31	44	12	0	0	10	0	23	44	38	10	0	105
6211	Gising Mas	15	40	32	0	10	0	40	0	25	126	8	0	0	134
6212	Banjar Timur	11	53	35	12	0	0	64	0	44	37	103	20	0	180
6213	Maringgai	14	84	69	10	1	0	2	0	0	124	34	2	0	180
6214	Kota Palangkaraya	10	44	44	0	0	0	13	0	0	119	3	2	0	133
TOTAL		195	1.028	634	249	121	24	715	4	816	1.064	849	297	40	2.260

Kel: *Total Posyandu merupakan total seluruh posyandu, bukan penjumlahan dari posyandu pratama, madya, purnama, dan mandiri.

JUMLAH PUSTU DAN JEJARING PUSKESMAS

SI KALIMANTAN SELATAN

KODE KAB/KOTA	NAMA KABUPATEN/KOTA	TOTAL PUSKESMAS	PUSKESMAS PEMBANTU	KONDISI PUSKESMAS PEMBANTU (PUSTU)				POLINDES / POSKESDES	POKKESTREN	DESA SIAGA	POSYANDU				TOTAL POSYANDU*
				BAIK	RR	RS	RB				PRATAMA	MADYA	PURNAMA	MANDIRI	
ES01	Tanah Laut	19	53	42	14	2	1	133	33	135	35	124	84	11	274
ES02	Kota Baru	27	45	15	6	8	16	39	2	8	132	90	42	8	287
ES03	Bandar	24	78	18	17	25	18	230	17	242	208	181	67	14	434
ES04	Barito Kuala	19	61	7	20	23	5	176	9	157	116	248	20	0	384
ES05	Tadul	13	49	18	14	0	8	72	14	61	7	135	69	6	217
ES06	Hulu Sungai Selatan	21	117	89	11	20	11	46	2	148	174	90	31	3	298
ES07	Hulu Sungai Tengah	14	44	18	34	10	1	114	8	168	123	152	130	6	413
ES08	Hulu Sungai Utara	13	46	24	5	10	4	62	7	120	20	157	23	2	207
ES09	Tanah Bumbu	18	48	22	5	7	17	100	7	118	18	155	126	12	273
ES10	Tanah Bumbu	14	113	12	84	1	12	82	0	131	32	74	69	11	185
ES11	Batang	11	20	10	8	1	3	102	3	142	32	105	87	2	185
ES12	Kota Banjarmasin	26	34	11	3	2	5	7	8	52	10	305	74	13	391
ES13	Kota Banjar Baru	8	13	8	3	0	1	20	0	23	32	48	33	4	133
TOTAL		230	700	387	216	186	97	1.302	84	1.502	981	1.839	840	80	3.740

Kat: *Total Posyandu merupakan total seluruh posyandu, bukan penjumlahan dari posyandu pratama, madya, purnama, dan mandiri.

JUMLAH PUSTU DAN JEJARING PUSKESMAS

SI KALIMANTAN TIMUR

KODE KAB/KOTA	NAMA KABUPATEN/KOTA	TOTAL PUSKESMAS	PUSKESMAS PEMBANTU	KONDISI PUSKESMAS PEMBANTU (PUSTU)				POLINDES / POSKESDES	POKKESTREN	DESA SIAGA	POSYANDU				TOTAL POSYANDU*
				BAIK	RR	RS	RB				PRATAMA	MADYA	PURNAMA	MANDIRI	
S401	Palai	17	89	87	0	0	1	1	9	30	35	114	49	296	454
S402	Kutai Barat	18	52	11	13	0	28	3	0	85	20	95	110	238	487
S403	Kutai Kartanegara	50	0	0	0	0	0	0	0	0	0	0	0	0	0
S404	Kutai Timur	19	0	0	0	0	0	0	0	82	39	19	12	216	310
S405	Barau	17	133	71	28	3	31	55	1	103	20	98	57	22	125
S406	Penatan Faksi Utara	11	44	33	8	0	2	37	0	48	5	10	208	14	239
S407	Mahakan Ulu	5	25	17	3	0	3	0	0	15	3	0	14	0	33
S411	Kutai Balikpapan	27	0	0	0	0	0	0	0	0	0	0	0	0	0
S412	Kutai Samarinda	24	3	0	0	0	3	0	14	217	209	134	38	387	977
S414	Kota Bontang	8	2	1	1	0	0	0	0	4	4	37	83	8	113
TOTAL		174	387	230	53	3	101	96	15	518	288	547	552	1.341	2.828

Kat: *Total Posyandu merupakan total seluruh posyandu, bukan penjumlahan dari posyandu pratama, madya, purnama, dan mandiri.

JUMLAH PUSTU DAN JEJARING PUSKESMAS

EK KALIMANTAN UTARA																
KODE KAB/KOTA	NAMA KABUPATEN/KOTA	TOTAL PUSKESMAS	PUSKESMAS PEMBANTU	KONDISI PUSKESMAS PEMBANTU (PUSTU)				POLINDES / FOSKESDES	POSKESTREN	DESA SIAGA	POSYANDU				TOTAL POSYANDU	
				BAIK	RR	RS	RR				PRATAMA	MADYA	PURNAMA	MANDIRI		
1	2	3	4	5	6	7	8	9	10	11	12	13	14	15	16	17
		18	0	0	0	0	0	0	0	15	8	62	33	10	119	
8201	Mahau	12	0	0	0	0	0	41	0	0	21	61	58	34	174	
8202	Bukung	4	11	15	1	3	15	7	0	2	10	20	0	4	34	
8203	Tana Tidung	13	0	0	0	3	11	38	0	100	31	35	53	7	139	
8204	Kunikan	7	2	1	0	1	0	4	0	20	0	113	37	3	153	
8207	Enoh Tarakan															
	TOTAL	48	13	14	1	4	35	72	0	143	70	354	191	58	673	

Kat: *Total Posyandu merupakan total seluruh posyandu, bukan penjumlahan dari posyandu pratama, madya, purnama, dan mandiri

JUMLAH PUSTU DAN JEJARING PUSKESMAS

71 SULAWESI UTARA																
KODE KAB/KOTA	NAMA KABUPATEN/KOTA	TOTAL PUSKESMAS	PUSKESMAS PEMBANTU	KONDISI PUSKESMAS PEMBANTU (PUSTU)				POLINDES / FOSKESDES	POSKESTREN	DESA SIAGA	POSYANDU				TOTAL POSYANDU	
				BAIK	RR	RS	RR				PRATAMA	MADYA	PURNAMA	MANDIRI		
1	2	3	4	5	6	7	8	9	10	11	12	13	14	15	16	17
7101	Bolaang Monggondow	16	49	11	22	3	13	73	0	143	0	0	0	0	0	0
7102	Minahasa	21	41	10	21	0	1	34	0	250	45	114	117	27	305	
7103	Kepulauan Sangihe	16	74	30	24	15	0	18	0	35	0	183	3	0	186	
7104	Kepulauan Talaud	21	28	17	4	27	0	21	0	0	35	57	7	0	107	
7105	Minahasa Selatan	17	73	33	27	11	2	43	0	31	45	13	123	1	155	
7106	Minahasa Utara	11	27	12	8	4	3	63	0	58	0	26	73	1	109	
7107	Bolaang Monggondow Utara	11	18	14	0	3	1	48	0	0	0	100	34	17	209	
7108	Idaie Tagbandang Bala	13	22	15	4	2	0	27	0	52	16	35	43	12	124	
7109	Minahasa Tenggara	12	0	0	0	0	0	0	0	0	0	0	0	0	0	
7110	Bolaang Monggondow Selatan	7	0	0	0	0	0	0	0	0	0	0	0	0	0	
7111	Bolaang Monggondow Tengah	6	25	7	2	8	0	15	0	80	0	0	0	0	90	
7112	Kota Manado	10	15	33	5	0	0	5	0	200	51	0	12	12	323	
7113	Kota Tomohon	9	30	13	10	0	28	03	0	0	0	108	36	0	148	
7114	Kota Tondok	7	30	20	3	0	1	8	1	44	18	20	24	5	88	
7115	Kota Kotamobagu	5	17	10	7	0	0	18	1	14	2	19	26	0	42	
	TOTAL	187	525	237	145	83	50	404	2	954	518	1.091	679	87	2.275	

Kat: *Total Posyandu merupakan total seluruh posyandu, bukan penjumlahan dari posyandu pratama, madya, purnama, dan mandiri

JUMLAH PUSTU DAN JEJARING PUSKESMAS

KODE KAB/KOTA	NAMA KABUPATEN/KOTA	TOTAL PUSKESMAS	PUSKESMAS PEMBANTU	KONDISI PUSKESMAS PEMBANTU (PUSTU)				POLINDES / FOSKESDES	FOSKESTREN	DESA SIAGA	POSYANDU				TOTAL POSYANDU*
				BAIK	RR	RS	RB				PRATAMA	MADYA	PURNAMA	MANDIRI	
7201	Bangka Kepulauan	13	24	15	3	1	3	88	0	0	0	91	78	0	169
7202	Bangka	24	27	16	21	0	18	173	1	237	168	141	53	0	560
7203	Banjawa	9	32	14	15	1	0	64	0	0	47	86	15	5	142
7204	Bila	21	93	12	3	1	37	141	3	0	48	73	138	7	264
7205	Bungaya	15	72	27	15	0	28	87	1	0	119	238	88	4	447
7206	Buntok	14	74	17	15	12	35	75	4	58	55	64	53	7	249
7207	Buntar	11	55	25	15	3	12	86	0	0	40	97	8	0	154
7208	Pang. Muarong	23	89	72	5	0	3	184	3	0	114	171	28	1	312
7209	Pang. Mualang	23	89	72	5	0	3	184	3	0	93	88	28	5	213
7210	Taju Ulu-Ulu	18	43	8	14	0	13	27	4	155	128	121	92	19	361
7211	Tapi	18	49	35	7	0	9	129	4	82	43	23	32	0	56
7212	Bangka Laut	8	17	18	3	0	4	23	0	79	42	68	54	17	181
7213	Bonjol Ulu	12	47	16	3	0	4	23	3	42	54	78	100	56	222
7271	Kota Pan.	32	28	13	3	4	6	50	3	42	54	78	100	56	222
TOTAL		189	882	328	141	46	176	1.169	21	641	961	1.353	763	97	3.174

Kat. *Total Posyandu merupakan total seluruh posyandu, bukan penjumlahan dari posyandu pratama, madya, purnama, dan mandiri

JUMLAH PUSTU DAN JEJARING PUSKESMAS

KODE KAB/KOTA	NAMA KABUPATEN/KOTA	TOTAL PUSKESMAS	PUSKESMAS PEMBANTU	KONDISI PUSKESMAS PEMBANTU (PUSTU)				POLINDES / FOSKESDES	FOSKESTREN	DESA SIAGA	POSYANDU				TOTAL POSYANDU*
				RAIK	RR	RS	RB				PRATAMA	MADYA	PURNAMA	MANDIRI	
7301	Bekaw	14	14	7	3	3	1	38	4	75	23	148	21	27	287
7302	Bakumba	20	89	20	21	17	1	78	1	138	139	273	165	4	578
7303	Bakung	18	23	19	3	1	0	34	0	87	0	52	188	13	237
7304	Baniponto	18	56	33	23	2	0	51	4	113	67	110	287	13	475
7305	Bakhar	15	55	3	0	48	4	28	63	175	174	5	368	8	438
7306	Gona	25	115	58	20	24	13	46	1	165	593	182	123	21	1101
7307	Sivir	16	62	28	0	21	13	14	1	77	43	121	183	16	348
7308	Marau	14	29	4	29	5	0	22	2	87	10	204	30	11	274
7309	Pangkajene Kepulauan	23	60	41	7	5	1	85	8	80	71	138	117	58	377
7310	Baru	12	33	16	0	3	1	43	3	44	21	60	114	28	240
7311	Bone	18	75	28	14	29	3	183	0	0	388	433	87	17	921
7312	Sopeng	17	45	30	4	2	0	70	7	78	18	78	218	1	312
7313	Pinis	23	105	48	4	2	0	100	8	128	37	183	176	30	432
7314	Indarung Rausong	14	42	42	0	0	0	68	3	106	52	122	117	18	303
7315	Pangkajene	16	49	33	0	11	16	70	1	78	10	73	278	4	368
7316	Cakalang	19	87	40	14	8	5	68	1	129	3	81	200	17	381
7317	Luwu	21	106	54	7	5	0	71	2	128	141	183	187	8	548
7318	Tana Toraja	14	35	13	4	88	2	70	1	101	107	150	88	19	344
7319	Luwu Utara	15	60	46	0	8	0	90	8	123	0	24	188	74	285
7320	Luwu Timur	25	27	4	17	8	0	43	0	0	88	55	3	225	367
7371	Kota Makassar	43	37	19	13	0	4	28	13	138	0	0	402	548	953
7372	Kota Pare-Pare	6	17	17	0	0	0	0	1	0	0	10	93	8	120
7373	Kota Palopo	12	24	23	0	0	1	24	2	48	28	74	43	0	147
TOTAL		448	1.342	739	203	200	89	5.481	137	2.335	1.790	3.839	3.004	1.158	9.641

Kat. *Total Posyandu merupakan total seluruh posyandu, bukan penjumlahan dari posyandu pratama, madya, purnama, dan mandiri

JUMLAH PUSTU DAN JEJARING PUSKESMAS

KODE KAB/KOTA	NAMA KABUPATEN/KOTA	TOTAL PUSKESMAS	PUSKESMAS PEMBANTU	KONDISI PUSKESMAS PEMBANTU (PUSTU)				POLINDES / POSKESDES	POSKEKSTREN	DESA SIAGA	POSYANDU				TOTAL POSYANDU*
				BAIK	RR	RS	RB				PRATAMA	MADYA	PURNAMA	MANDIRI	
7201	Bangka Kepulauan	13	24	15	3	1	3	85	0	0	0	91	78	0	169
7202	Bangka	24	37	59	35	3	16	179	1	237	166	141	53	0	360
7203	Marauke	9	32	16	11	3	0	64	0	0	47	80	15	5	147
7204	Pasei	21	46	12	9	7	37	141	3	0	48	73	136	7	264
7205	Dinggai	18	72	22	19	0	25	97	3	0	118	236	88	4	447
7206	Tahu-Tahu	14	74	17	11	12	30	79	4	58	35	54	53	7	249
7207	Buru	11	55	25	15	3	12	56	3	0	49	97	6	0	154
7208	Pangl Malene	21	80	72	6	0	3	188	3	10	114	175	25	1	312
7209	Tojo Una-Una	13	43	9	14	5	15	37	2	0	36	85	28	5	213
7210	Sigi	18	49	32	7	0	9	129	4	156	121	121	32	19	361
7211	Banggai-Laili	5	17	10	3	0	4	23	0	79	42	88	54	17	181
7212	Marauke Utara	12	47	19	6	11	32	76	0	79	42	88	54	17	181
7213	Kota Palu	12	28	13	4	6	8	55	3	42	14	39	100	32	222
TOTAL		189	842	328	141	46	172	1.169	21	641	961	1.353	763	97	3.174

Ket: *Total Posyandu mengalikan total seluruh posyandu, bukan penjumlahan dari posyandu pratama, madya, purnama, dan mandiri

JUMLAH PUSTU DAN JEJARING PUSKESMAS

KODE KAB/KOTA	NAMA KABUPATEN/KOTA	TOTAL PUSKESMAS	PUSKESMAS PEMBANTU	KONDISI PUSKESMAS PEMBANTU (PUSTU)				POLINDES / POSKESDES	POSKEKSTREN	DESA SIAGA	POSYANDU				TOTAL POSYANDU*
				SAIK	RR	RS	RB				PRATAMA	MADYA	PURNAMA	MANDIRI	
7301	Selayar	14	44	7	3	3	1	36	4	75	21	148	39	27	287
7302	Bulukumba	20	59	20	21	17	1	76	1	136	136	279	162	4	598
7303	Bantaeng	13	23	19	3	1	0	34	0	87	0	32	106	19	237
7304	Jeneponto	18	36	33	21	2	0	51	4	113	87	110	241	1	475
7305	Takalar	15	55	3	0	48	4	26	61	171	174	5	388	0	606
7306	Sowa	25	115	58	20	24	10	48	1	161	365	102	129	11	1006
7307	Sipri	15	62	28	0	21	19	18	1	27	45	121	160	0	320
7308	Marau	14	29	4	20	5	0	13	2	67	80	204	30	11	374
7309	Bangkaene Kepulauan	23	69	41	14	0	1	85	8	89	11	128	117	36	377
7310	Buru	12	33	10	6	3	3	42	0	81	24	66	138	20	249
7311	Buru	38	78	20	11	29	0	163	0	0	388	435	81	17	921
7312	Soporeng	17	45	38	4	2	0	76	7	70	16	78	216	1	312
7313	Wan	23	61	48	4	2	0	100	6	171	87	163	178	30	429
7314	Sidamara Rappang	14	42	42	0	0	0	69	3	106	52	120	117	18	293
7315	Luwang	16	45	33	0	0	18	70	1	78	10	73	278	4	368
7316	Enrekang	13	67	40	14	8	6	68	5	129	3	81	205	17	301
7317	Tuwareke	21	105	66	7	5	0	71	3	125	141	103	107	8	360
7318	Tuwareke	21	105	66	7	5	0	71	3	125	141	103	107	8	360
7319	Taka Toraja	21	35	10	4	10	2	32	2	171	31	160	137	4	348
7320	Sowa Duta	14	44	50	9	3	2	77	0	24	108	74	204	0	390
7321	Sowa Tempe	15	65	46	6	9	0	90	18	123	0	24	168	74	294
7322	Toraja Utara	25	27	4	17	8	0	45	0	0	98	35	8	220	347
7323	Kota Makassar	43	37	19	13	0	3	29	0	13	158	0	0	405	548
7324	Kota Pare-Pare	8	17	17	0	0	0	0	1	0	0	12	30	9	120
7325	Kota Palopo	12	24	23	0	0	1	24	2	48	38	74	43	2	147
TOTAL		448	1.212	229	203	200	90	5.451	137	2.335	1.790	2.899	3.804	1.188	8.641

Ket: *Total Posyandu mengalikan total seluruh posyandu, bukan penjumlahan dari posyandu pratama, madya, purnama, dan mandiri

JUMLAH PUSTU DAN JEJARING PUSKESMAS

74 SULAWESI TENGGARA

KODE KAB/KOTA	NAMA KABUPATEN/KOTA	TOTAL PUSKESMAS	PUSKESMAS PEMBANTU	KONDISI PUSKESMAS PEMBANTU (PUSTU)				POLINDES / POSKESDES	POSKESTREN	DESA SIAGA	POSYANDU				TOTAL POSYANDU*
				BAK	RR	RS	RB				PRATAMA	MADYA	PURNAMA	MANDIRI	
7401	Bulan	13	20	8	11	0	0	6	25	0	75	12	41	81	207
7402	Muna	27	47	20	10	0	17	99	0	155	14	210	48	4	205
7403	Pangkajene	24	37	36	11	0	10	86	2	53	91	134	95	28	338
7404	Palopo	12	29	15	8	11	10	67	7	137	69	63	42	23	190
7405	Pangkajene-Isabela	23	61	46	10	0	8	40	0	337	956	184	105	10	496
7406	Sumbawa	22	30	7	15	0	8	79	0	136	53	87	74	30	210
7407	Wakarusa	20	30	7	15	0	0	82	84	33	10	70	40	2	134
7408	Wajo	15	21	0	10	0	1	82	1	133	14	81	47	0	146
7409	Bulukidiri	10	40	30	0	0	1	18	0	81	2	15	74	15	106
7410	Konawe Utara	15	22	22	0	0	0	21	11	128	14	38	71	2	325
7411	Konawe Timur	13	30	0	18	0	0	77	4	101	101	35	32	3	171
7412	Konawe Kepulauan	7	5	1	0	0	4	6	0	0	91	0	0	0	91
7413	Muna Barat	19	34	3	4	0	22	32	5	29	1	45	66	4	115
7414	Buana Tigapuluh	12	18	0	10	2	7	34	0	57	25	42	67	1	135
7415	Buana Sigi	8	16	16	8	2	0	28	0	70	0	51	46	15	115
7416	Kota Mandi	19	17	11	11	11	0	0	0	0	0	30	101	65	196
7417	Kota Bontolene	17	0	0	0	0	0	4	0	4	0	0	0	0	0
	TOTAL	369	465	237	105	23	94	753	151	1.519	679	1.104	554	291	3.028

Ket: *Total Posyandu merupakan total seluruh posyandu, bukan penjumlahan dari posyandu pratama, madya, purnama, dan mandiri

JUMLAH PUSTU DAN JEJARING PUSKESMAS

75 GORONTALO

KODE KAB/KOTA	NAMA KABUPATEN/KOTA	TOTAL PUSKESMAS	PUSKESMAS PEMBANTU	KONDISI PUSKESMAS PEMBANTU (PUSTU)				POLINDES / POSKESDES	POSKESTREN	DESA SIAGA	POSYANDU				TOTAL POSYANDU*
				BAK	RR	RS	RB				PRATAMA	MADYA	PURNAMA	MANDIRI	
7501	Bekembo	11	25	20	8	0	2	48	10	0	82	26	12	16	136
7502	Gorontalo	21	80	90	0	3	11	67	0	96	36	277	35	15	359
7503	Pahuwato	16	25	9	10	0	8	52	2	59	43	67	34	3	163
7504	Bone Bolango	20	39	25	1	7	6	94	7	152	30	28	24	0	153
7505	Gorontalo Utara	15	29	15	3	0	13	36	0	23	0	15	40	0	108
7511	Kota Gorontalo	50	27	16	7	0	1	26	2	44	0	0	109	2	111
	TOTAL	93	229	161	29	13	36	323	12	455	253	459	372	22	1.066

Ket: *Total Posyandu merupakan total seluruh posyandu, bukan penjumlahan dari posyandu pratama, madya, purnama, dan mandiri


JUMLAH PUSTU DAN JEJARING PUSKESMAS

76 SULAWESI BARAT

KODE KAB/KOTA	NAMA KABUPATEN/KOTA	TOTAL PUSKESMAS	PUSKESMAS PEMBANTU	KONDISI PUSKESMAS PEMBANTU (PUSTU)				POLINDOS / POSKESDES	POKKESTREN	DESA SIAGA	POSYANDU				TOTAL POSYANDU*
				BAIK	RR	RS	RB				PRATAMA	MADYA	PURNAMA	MANDIRI	
7601	Makassar	11	54	30	2	1	1	88	9	87	31	144	123	15	314
7602	Pangkajene-Andara	20	53	26	23	4	0	101	7	112	89	306	185	16	596
7603	Makassar	17	87	36	43	12	0	82	0	0	249	10	47	0	306
7604	Majene	23	0	0	0	0	0	113	2	0	175	60	54	1	327
7605	Makassar Utara	14	38	22	8	2	0	49	0	11	90	57	72	33	252
7606	Makassar Tengah	13	42	6	20	9	4	33	0	28	39	76	15	0	138
TOTAL		94	254	115	100	27	10	486	12	218	672	692	494	65	1.923

Ket. *Total Posyandu merupakan total seluruh posyandu, bukan penjumlahan dari posyandu pratama, madya, purnama, dan mandiri

JUMLAH PUSTU DAN JEJARING PUSKESMAS



81 MALUKU

KODE KAB/KOTA	NAMA KABUPATEN/KOTA	TOTAL PUSKESMAS	PUSKESMAS PEMBANTU	KONDISI PUSKESMAS PEMBANTU (PUSTU)				POLINDOS / POSKESDES	POKKESTREN	DESA SIAGA	POSYANDU				TOTAL POSYANDU*
				BAIK	RR	RS	RB				PRATAMA	MADYA	PURNAMA	MANDIRI	
8101	Makassar Tenggara Barat	13	54	28	2	5	3	18	0	0	78	24	44	4	127
8102	Makassar Tenggara	15	39	28	4	2	5	56	0	88	76	92	82	7	327
8103	Makassar Tenggara	33	114	71	18	8	17	122	1	65	136	244	47	4	432
8104	Buru	9	37	18	14	5	0	22	29	0	38	22	7	68	130
8105	Kasuluran Iru	24	27	12	8	4	3	29	0	28	100	7	1	0	142
8106	Swam Bayan Barat	17	55	54	0	0	1	76	0	3	27	24	4	0	55
8107	Makassar Barat Daya	16	88	11	37	34	30	18	0	34	112	85	29	0	196
8108	Buru Selatan	12	35	28	4	3	0	10	0	0	171	0	0	0	171
8109	Buru Selatan	12	29	25	1	12	12	8	0	12	104	0	0	0	124
8110	Kota Ambon	22	38	1	10	11	9	33	2	50	167	53	41	6	297
8111	Kota Tual	13	5	0	0	1	2	11	1	0	85	15	2	0	103
TOTAL		199	498	207	77	62	62	422	33	155	1.070	546	274	81	1.871

Ket. *Total Posyandu merupakan total seluruh posyandu, bukan penjumlahan dari posyandu pratama, madya, purnama, dan mandiri

JUMLAH PUSTU DAN JEJARING PUSKESMAS

82 MALUKU UTARA

KODE KAB. KOTA	NAMA KABUPATEN/KOTA	TOTAL PUSKESMAS	PUSKESMAS PEMBANTU	KONDISI PUSKESMAS PEMBANTU (PUSTU)				POLINDES/ POSKESDES	ROSTREKREN	DESA SIAGA	POSYANDU				TOTAL POSYANDU*		
				BAIK	RR	RS	RB				PRATAMA	MADYA	PURNAMA	MANDIRI			
																5	6
8201	Halmahera Barat	11	0	0	0	0	0	0	0	0	0	0	0	0	0	0	0
8202	Halmahera Tengah	11	4	5	12	12	16	10	0	0	0	7	5	2	64	0	64
8203	Kapulebar Sula	11	11	4	4	1	3	23	0	40	72	10	0	0	82	0	82
8204	Halmahera Selatan	31	27	5	8	10	7	123	0	0	0	0	2	2	0	0	4
8205	Halmahera Utara	17	44	24	6	11	5	44	0	0	0	0	0	0	273	0	273
8206	Halmahera Timur	14	0	0	0	0	0	0	0	0	0	0	0	0	0	0	0
8207	Pesawaran	8	14	6	5	0	3	29	0	0	0	0	0	0	81	0	81
8208	Pesawaran Selatan	6	18	10	6	0	3	0	0	0	0	22	32	16	6	0	70
8209	Kula Ternate	10	14	3	3	0	0	30	0	12	11	23	101	37	175	0	175
8210	Kula Tobe Kepulauan	10	24	13	4	4	1	50	0	30	0	35	55	40	136	0	136
TOTAL		127	201	82	44	40	35	314	0	235	183	267	351	61	912	0	912

Kat. *Total Posyandu merupakan total seluruh posyandu, bukan penjumlahan dari posyandu pratama, madya, purnama, dan mandiri

JUMLAH PUSTU DAN JEJARING PUSKESMAS

81 PAPUA BARAT

KODE KAB. KOTA	NAMA KABUPATEN/KOTA	TOTAL PUSKESMAS	PUSKESMAS PEMBANTU	KONDISI PUSKESMAS PEMBANTU (PUSTU)				POLINDES/ POSKESDES	ROSTREKREN	DESA SIAGA	POSYANDU				TOTAL POSYANDU*		
				BAIK	RR	RS	RB				PRATAMA	MADYA	PURNAMA	MANDIRI			
																5	6
8101	Fakfak	10	0	0	0	0	0	0	0	0	0	0	0	0	0	0	0
8102	Kamaria	8	0	0	0	0	0	0	0	0	0	0	0	0	0	0	0
8103	Teluk Wondama	6	0	0	0	0	0	0	0	0	0	0	0	0	0	0	0
8104	Teluk Bireme	20	0	0	0	0	0	0	0	0	0	0	0	0	0	0	0
8105	Mankwari	15	0	0	0	0	0	0	0	0	0	0	0	0	0	0	0
8106	Sorong Selatan	13	0	0	0	0	0	0	0	0	0	0	0	0	0	0	0
8107	Sorong	15	31	26	2	3	0	15	0	0	0	108	0	0	0	0	108
8108	Raja Ampat	10	33	2	15	14	0	16	1	0	0	75	5	0	0	0	75
8109	Tambora	10	0	0	0	0	0	0	0	0	0	45	58	5	0	0	108
8110	Mamberi	14	20	15	0	0	0	0	0	0	0	15	0	0	0	0	15
8111	Manokwan Selatan	4	0	0	0	0	0	0	0	0	0	12	0	0	0	0	12
8112	Regunung Awa	8	0	0	0	0	0	0	0	0	0	0	0	0	0	0	0
8113	Kula Sorong	6	11	14	16	0	1	0	0	0	0	31	0	40	10	10	75
TOTAL		151	226	105	60	32	41	123	3	84	447	107	21	10	685	0	685

Kat. *Total Posyandu merupakan total seluruh posyandu, bukan penjumlahan dari posyandu pratama, madya, purnama, dan mandiri

JUMLAH PUSTU DAN JEJARING PUSKESMAS

KODE KAB/KOTA	NAMA KABUPATEN/KOTA	TOTAL PUSKESMAS	PUSKESMAS PEMBANTU	KONDISI PUSKESMAS PEMBANTU (PUSTU)				POLINDES / POSKESDES	POSKESTREN	DESA SIKGA	POSYANDU				TOTAL POSYANDU*
				BAH	KR	RS	RB				PRATAMA	MADYA	PURNAMA	MANDIRI	
9401	Marauke	20	145	60	53	10	0	4	0	62	111	38	15	2	166
9402	Jayawijaya	13	34	23	1	0	10	25	0	19	178	1	0	0	177
9403	Jayapura	19	61	29	26	6	0	19	0	64	54	36	122	2	217
9404	Nabire	26	20	22	0	0	0	21	0	0	0	0	0	0	103
9405	Irian Wajene	13	61	14	34	0	13	31	0	30	79	61	0	0	130
9406	Buk. Humbu	15	11	13	13	16	4	95	0	0	230	0	0	0	230
9410	Paniai	18	0	0	0	0	0	8	0	1	0	0	0	0	0
9411	Puncak Jaya	8	119	16	0	0	0	3	0	0	162	0	0	0	162
9412	Mooki	10	30	11	22	13	0	13	0	0	67	0	0	0	67
9413	Boven Digul	22	20	0	0	4	0	12	0	0	79	0	0	0	79
9414	Mabeh	11	46	44	4	1	0	0	0	0	0	0	0	0	0
9415	Apsel	13	43	20	0	10	0	30	0	13	755	8	1	0	124
9416	Yakulimo	31	32	30	0	0	0	101	0	0	240	0	0	0	240
9417	Regunangan Bintang	20	11	11	0	0	0	10	0	0	106	0	0	0	106
9418	Tokoki	25	24	24	0	0	0	0	0	0	16	0	0	0	16
9419	Balmi	9	27	24	0	3	0	7	0	0	71	0	0	0	71
9420	Karon	10	27	28	0	0	0	8	0	0	48	10	14	1	77
9421	Waropen	10	23	18	2	0	0	5	0	2	50	20	0	0	70
9422	Supeni	8	23	0	11	4	0	12	0	0	32	0	0	0	32
9423	Mamberamo Raya	7	14	12	0	2	0	0	0	0	48	0	0	0	48
9424	Ridaga	8	0	0	0	0	0	0	0	0	0	0	0	0	0
9425	Lamy Jaya	10	24	11	3	0	10	45	0	1	143	0	0	0	143
9426	Mamberang Teigati	8	19	0	0	0	0	10	0	0	16	0	0	0	16
9427	Yalini	7	10	13	0	0	0	20	0	0	37	0	0	0	57
9428	Puncak	8	19	0	2	1	0	18	0	0	23	0	0	0	23
9429	Doggal	10	20	21	0	0	0	4	0	0	79	0	0	0	79
9430	Itsu Jaya	8	13	12	0	0	0	2	0	0	17	0	0	0	17
9431	Debeli	10	0	0	0	0	0	7	0	0	33	0	0	0	33
9432	Ita Jayapura	12	25	22	1	1	2	7	0	0	124	20	22	1	172
TOTAL		394	869	542	203	79	44	540	0	191	2.191	184	181	6	2.645

Ket: *Total Posyandu merupakan total seluruh posyandu, bukan penjumlahan dari posyandu pratama, madya, purnama, dan mandiri



KEMENKES RI

PERPUSTAKAAN



002020346

PUSAT DATA DAN INFORMASI
KEMENTERIAN KESEHATAN RI

perpustakaan.kemkes.go.id